



İSTANBUL TURİZM
İSTATİSTİKLERİ RAPORU

HAZİRAN- 2022

İSTANBUL İL KÜLTÜR VE TURİZM MÜDÜRLÜĞÜ
STRATEJİ GELİŞTİRME ŞUBE MÜDÜRLÜĞÜ

GİRİŞ

İstanbul Turizm İstatistikleri Raporu, Bakanlığımızca yayınlanan istatistikler doğrultusunda İstanbul'daki sınır giriş kapıları olan Atatürk Havalimanı, Sabiha Gökçen Havalimanı, İstanbul Havalimanı, Haydarpaşa Limanı, Pendik Limanı, Tuzla Limanı, Zeytinburnu Limanı, Ambarlı Limanı, Marmara Limanı ve Karaköy Limanı'ndan giriş yapan yabancı uyruklu ziyaretçilerin verilerine ilişkin oluşturulmaktadır. Ayrıca raporumuzda yer alan Tesis ve Konaklama İstatistiklerine ilişkin tablolar Bakanlığımız yayınları doğrultusunda hazırlanmıştır.

İncelemekte olduğunuz İstanbul Turizm İstatistikleri Raporu, 2022 yılı Haziran ayını kapsayan verilerin, önceki yıllarla karşılaştırmalı, aylık ve yıllık bazda çeşitli değerlendirmeleriyle oluşturulmuştur.

Müdürlüğümüzce hazırlanarak aylık olarak yayınlanan bu rapor, turizm sektöründe yer alan kurum, kuruluş, sivil toplum örgütleri, üniversiteler başta olmak üzere tüm ilgililerin kullanımına sunulmaktadır.

İstanbul İl Kültür ve Turizm Müdürlüğü
Strateji Geliştirme Şube Müdürlüğü tarafından hazırlanmaktadır.

İÇİNDEKİLER

İSTANBUL’A GİRİŞ YAPAN YABANCI ZİYARETÇİ SAYILARININ AYLARA GÖRE DAĞILIMI.....	4
SON 5 YIL HAZİRAN AYI GİRİŞ YAPAN YABANCI ZİYARETÇİ SAYILARI.....	4
2020-2022 YILLARI AYLIK GİRİŞ YAPAN YABANCI ZİYARETÇİ SAYILARI.....	5
2020-2021 YILINDA GİRİŞ YAPAN YABANCI ZİYARETÇİLERİN TAŞIT ARAÇLARINA GÖRE DAĞILIMI (HAZİRAN)	6
İSTANBUL’A GİRİŞ YAPAN YABANCI ZİYARETÇİLERİN SINIR KAPILARINA GÖRE DAĞILIMI.....	6
MİLLİYETLERİNE GÖRE İSTANBUL’A GİRİŞ YAPAN YABANCI ZİYARETÇİLER (HAZİRAN).....	7
2022 YILI HAZİRAN AYI GİRİŞ YAPAN YABANCI ZİYARETÇİLERİN MİLLİYETLERİNE GÖRE DAĞILIMI.....	8
2022 YILI HAZİRAN AYI GİRİŞ YAPAN YABANCI ZİYARETÇİLERİN MİLLİYETLERİNE GÖRE DAĞILIMI (DEVAMI)	8
2021 YILI GİRİŞ YAPAN YABANCI ZİYARETÇİLERİN MİLLİYETLERİNE GÖRE DAĞILIMI.....	10
2021 YILI GİRİŞ YAPAN YABANCI ZİYARETÇİLERİN MİLLİYETLERİNE GÖRE DAĞILIMI (DEVAMI)	11
TESİS İSTATİSTİKLERİ	12
KONAKLAMA İSTATİSTİKLERİ.....	14

EK1: 2022 YILI HAZİRAN AYI ÜLKEMİZE GİRİŞ YAPAN YABANCI ZİYARETÇİLERİN MİLLİYETLERİNE GÖRE DAĞILIMINA AİT EXCEL TABLOSU.

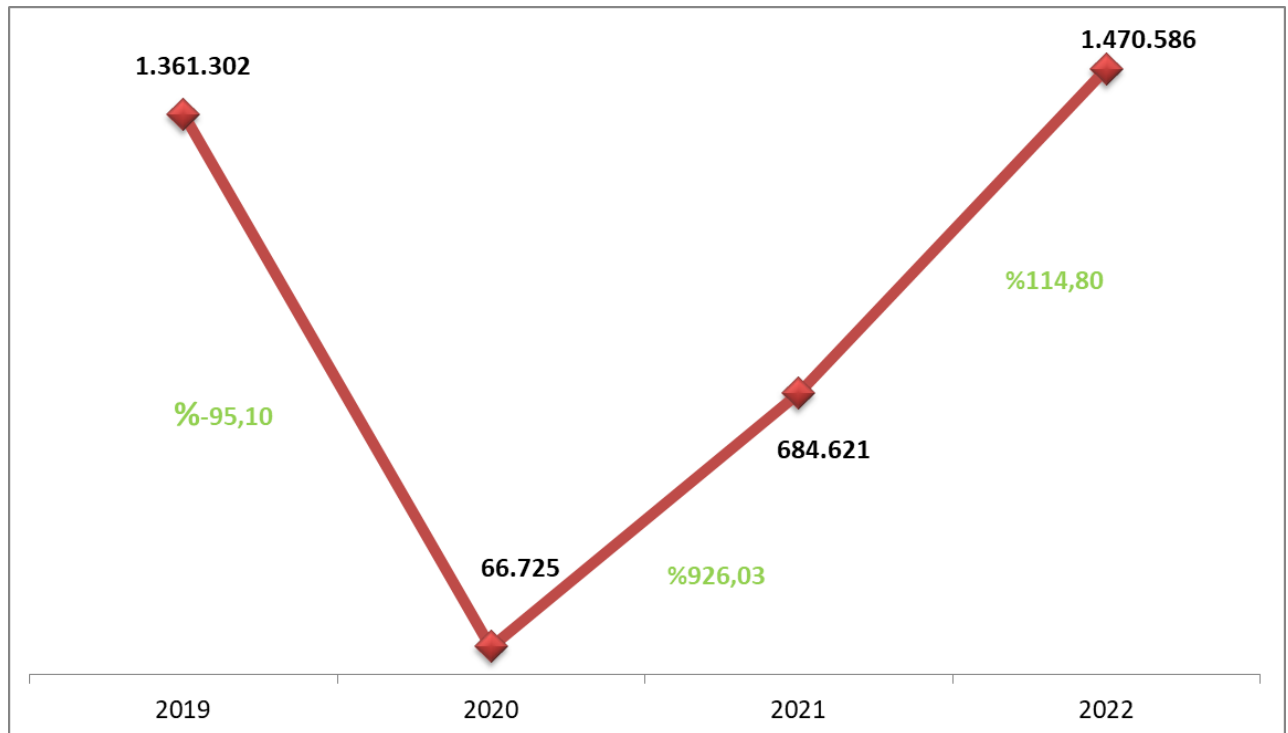
EK2: 2019-2020-2021 YILLARINA AİT YABANCI ZİYARETÇİLERİN MİLLİYETLERİNE GÖRE DEĞİŞİM TABLOSU (İLK 20)

İSTANBUL'A GİRİŞ YAPAN YABANCI ZİYARETÇİ SAYILARININ AYLARA GÖRE DAĞILIMI

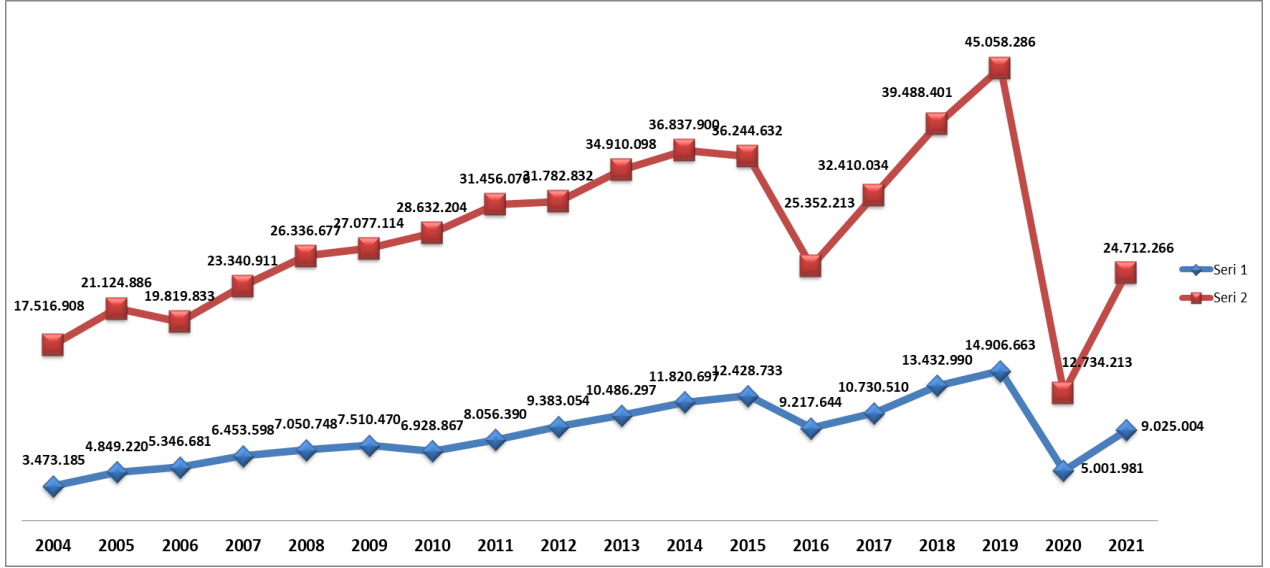
AYLAR	TÜRKİYE				İSTANBUL			
	YILLAR			DEĞİŞİM ORANI	YILLAR			DEĞİŞİM ORANI
	2020	2021	2022	2022/2021 (%)	2020	2021	2022	2022/2021 (%)
OCAK	1.787.435	509.787	1.281.666	151,41	1.017.034	334.825	791.578	136,42
ŞUBAT	1.733.112	537.976	1.541.393	186,52	962.151	350.913	956.482	172,57
MART	718.097	905.323	2.079.565	129,70	374.101	545.608	1.156.400	111,95
NİSAN	24.238	790.687	2.574.423	225,59	960	419.686	977.888	133,00
MAYIS	29.829	936.282	3.873.212	313,68	847	384.630	1.402.366	264,60
HAZİRAN	214.768	2.047.596	5.014.821	144,91	66.725	684.621	1.470.586	114,80
TEMMUZ	932.927	4.360.952			301.930	1.130.999		
AĞUSTOS	1.814.701	3.982.168			436.198	1.002.722		
EYLÜL	2.203.482	3.513.453			460.670	975.916		
EKİM	1.742.303	3.471.540			533.405	1.152.771		
KASIM	833.991	1.763.982			439.920	997.620		
ARALIK	699.330	1.892.520			408.040	1.044.693		
TOPLAM	12.734.213	24.712.266	16.365.080		5.001.981	9.025.004	6.755.300	

İstanbul'daki sınır kapıları olan İstanbul, Atatürk ve Sabiha Gökçen Havalimanları ile Haydarpaşa, Pendik, Tuzla, Zeytinburnu, Ambarlı ve Karaköy limanlarından 2022 yılı Haziran ayı itibariyle giriş yapan yabancı ziyaretçi sayısı **1.470.586'dır**. 2021 yılının aynı dönemi ile karşılaştığımızda, **%114,80** oranında bir artış olduğu görülmektedir.

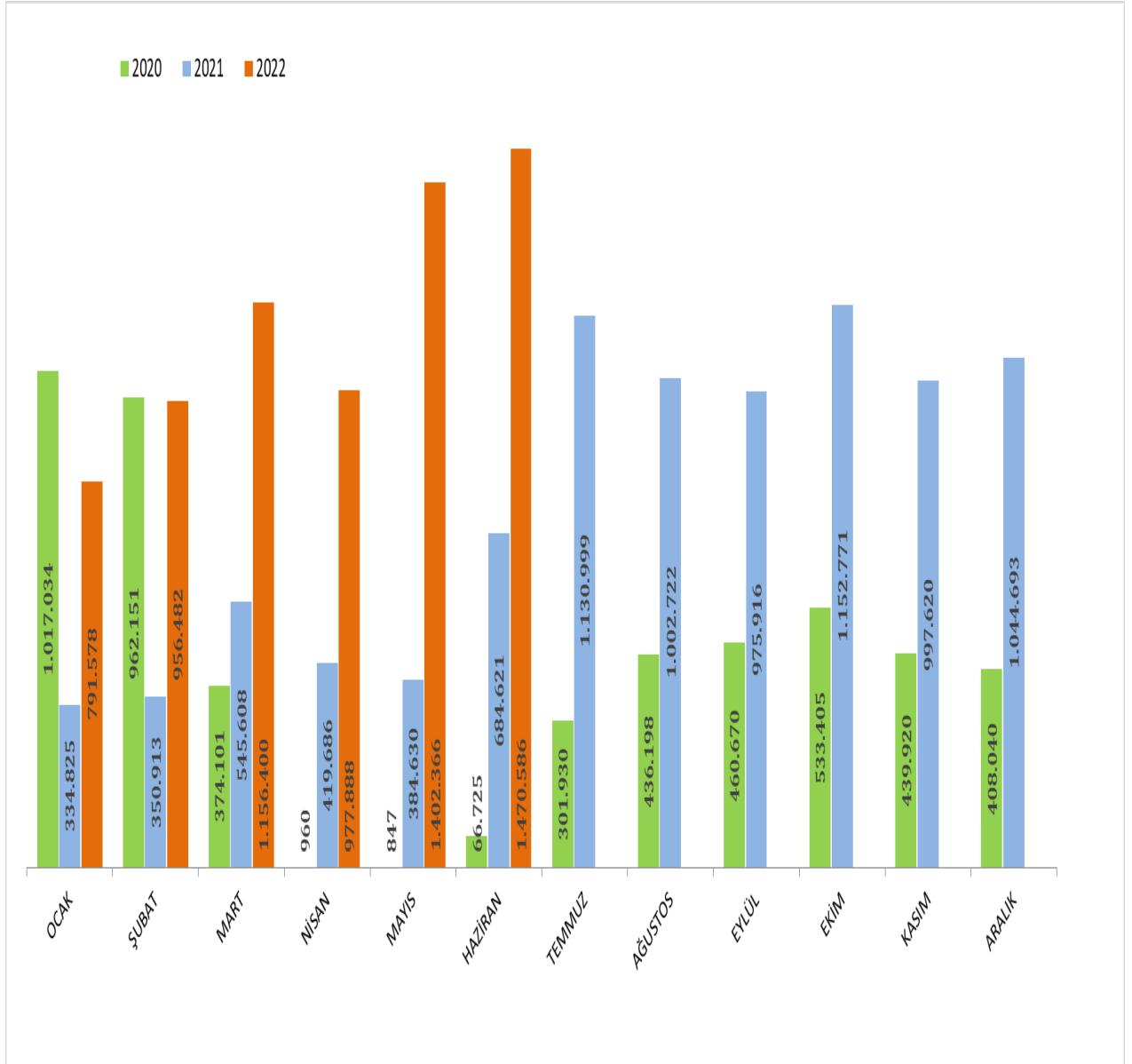
SON 5 YIL HAZİRAN AYI GİRİŞ YAPAN YABANCI ZİYARETÇİ SAYILARI



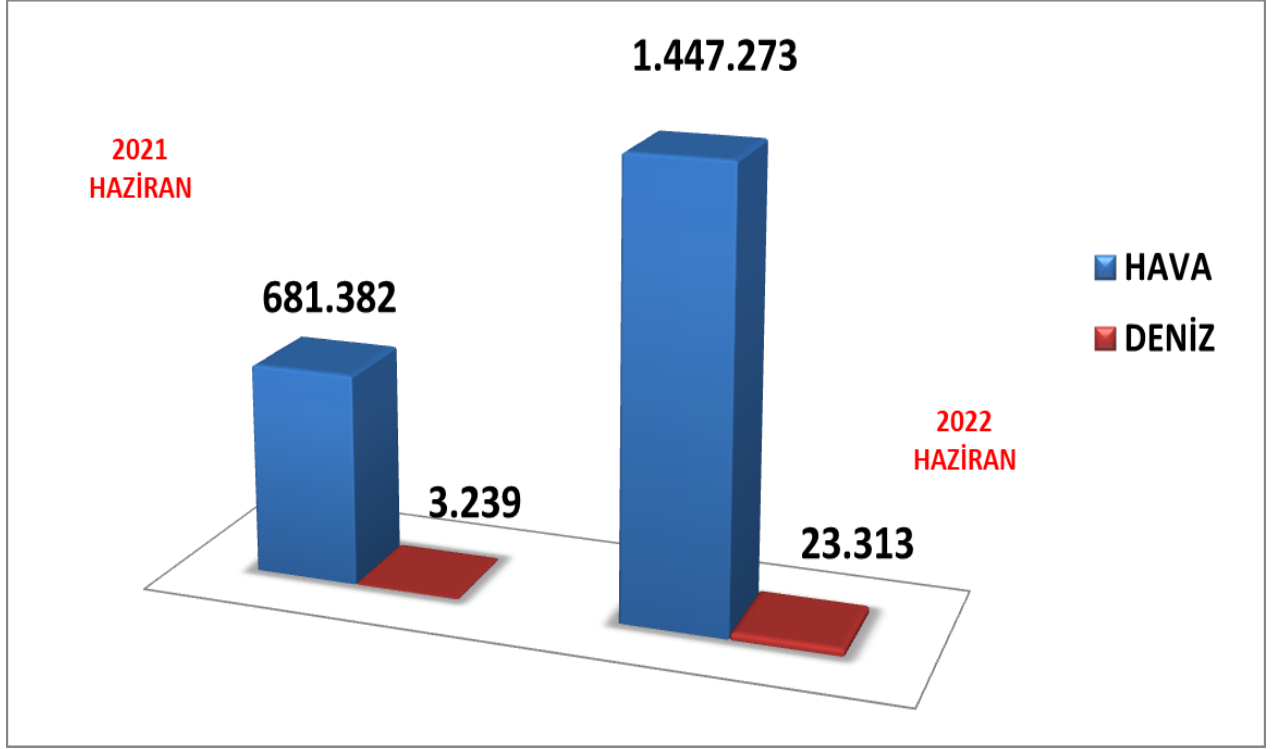
2004-2021 YILLARI TÜRKİYE VE İSTANBUL'A GİRİŞ YAPAN YABANCI ZİYARETÇİ SAYILARI



2020-2022 YILLARI AYLIK GELEN YABANCI ZİYARETÇİ SAYILARI



2021-2022 YILINDA GİRİŞ YAPAN YABANCI ZİYARETÇİLERİN TAŞIT ARAÇLARINA GÖRE DAĞILIMI (HAZİRAN)



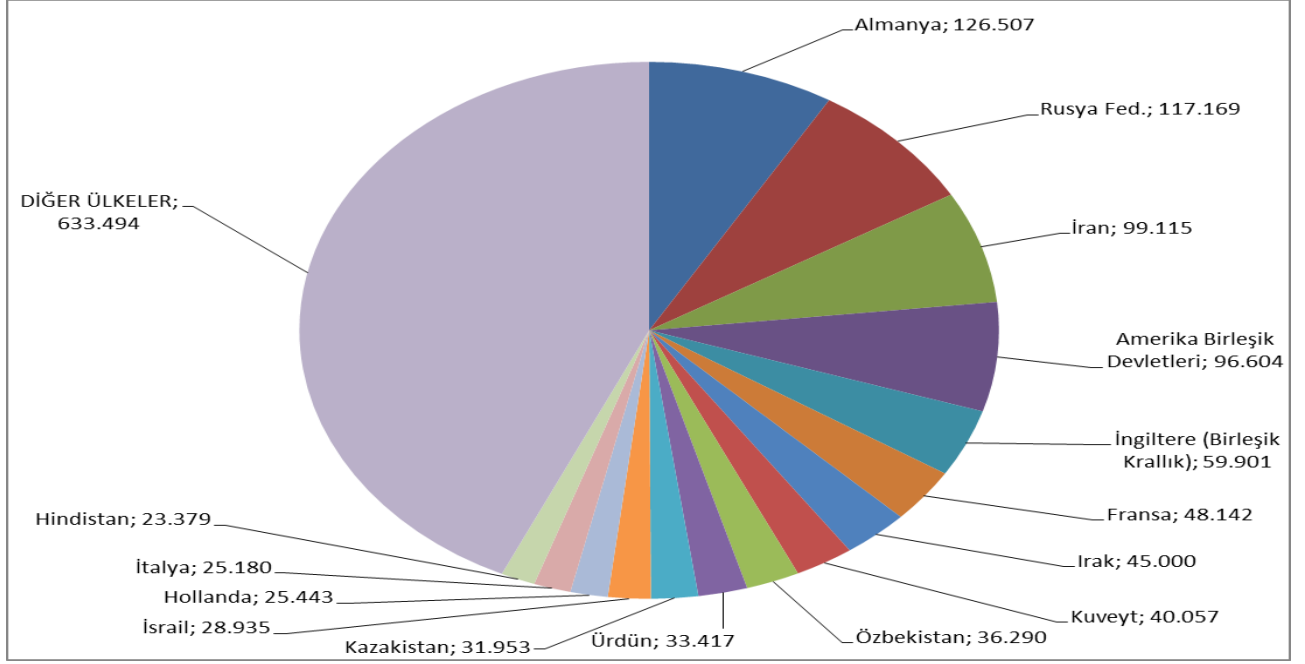
2022 Haziran döneminde havayolu ile giriş yapan yabancı ziyaretçi sayısı 2021'in aynı dönemine göre **%112,40** oranında artarak **1.447.273** ziyaretçi olarak gerçekleşmiştir. Denizyolu ile geliş ise **23.313** ziyaretçi ile **%619,76** oranında artış göstermiştir.

İSTANBUL'A GİRİŞ YAPAN YABANCI ZİYARETÇİLERİN SINIR KAPILARINA GÖRE DAĞILIMI

A.H.L. (H)	S. Gökçen (H)	İstanbul Havalimanı(H)	Haydarpaşa (D)	Karaköy(D)	Sarayburnu (D)	Marmara (D)	Tuzla (D)	Pendik (D)	Ambarlı (D)	Zeytinburnu (D)	Toplam
1.001	266.577	521.148	84	350	0	3	1.332	47	113	923	791.578
954	328.501	623.749	304	0	0	3	1.553	57	151	1.210	956.482
1.281	340.054	811.803	45	160	0	23	1.588	50	208	1.188	1.156.400
1.191	290.524	673.305	187	9.554	198	6	1.755	24	167	977	977.888
1.444	373.527	1.006.368	600	15.986	1.081	39	2.087	21	216	997	1.402.366
1.641	382.551	1.063.081	1.003	18.649	250	11	2.216	52	177	955	1.470.586
7.512	1.981.734	4.699.454	2.223	44.699	1.529	85	10.531	251	1.032	6.250	6.755.300

2022 yılı Haziran ayı itibariyle giriş yapan **1.470.586** yabancı ziyaretçinin sınır kapılarına göre dağılımı yukarıdaki tabloda yer almaktadır. Havayolu ile giriş yapan yabancıların **%72,29'u** İstanbul Havalimanını, **%26,01'i** Sabiha Gökçen Havalimanını kullanmışlardır.

MİLLİYETLERİNE GÖRE İSTANBUL'A GİRİŞ YAPAN YABANCI ZİYARETÇİLER (HAZİRAN)



2022 yılı Haziran ayı İstanbul'a giriş yapan toplam yabancı ziyaretçi sayısının en yüksek oranını %8,60 ile Almanya vatandaşı ziyaretçiler oluşturmaktadır. Bu ziyaretçileri sırasıyla; Rusya Federasyonu (%7,97), İran (6,74%), Amerika Birleşik Devletleri (6,57), İngiltere (Birleşik Krallık) (%4,07), Fransa (%3,27), Irak (%3,06) takip etmektedir.

2022 YILI HAZİRAN AYI GİRİŞ YAPAN YABANCI ZİYARETÇİLERİN MİLLİYETLERİNE GÖRE DAĞILIMI

Sıra No	Ülke Adı	Ziyaretçi Sayısı	Sıra No	Ülke Adı	Ziyaretçi Sayısı
1	Almanya	126 507	51	Kosova	6 926
2	Rusya Fed.	117 169	52	Meksika	6 841
3	İran	99 115	53	Beyaz Rusya (Belarus)	6 693
4	Amerika Birleşik Devletleri	96 604	54	Birleşik Arap Emirlikleri	6 585
5	İngiltere (Birleşik Krallık)	59 901	55	Bosna Hersek	6 227
6	Fransa	48 142	56	Filipinler	6 194
7	Irak	45 000	57	Kuzey Kıbrıs Türk Cumhuriyeti	5 878
8	Kuveyt	40 057	58	Brezilya	5 837
9	Özbekistan	36 290	59	Malezya	5 589
10	Ürdün	33 417	60	Portekiz	5 415
11	Kazakistan	31 953	61	Milliyetsiz (Haymatlos)	5 267
12	İsrail	28 935	62	Sırbistan	5 093
13	Hollanda	25 443	63	Macaristan	5 011
14	İtalya	25 180	64	Arnavutluk	4 806
15	Hindistan	23 379	65	Tacikistan	4 495
16	Azerbaycan	21 068	66	Sudan	4 465
17	İsveç	20 928	67	İrlanda	4 391
18	Fas	19 474	68	Nijerya	3 831
19	Mısır	19 247	69	Moldova	3 826
20	Tunus	18 716	70	Afganistan	3 605
21	İspanya	18 579	71	Moğolistan	3 493
22	Pakistan	18 352	72	Arjantin	3 238
23	Lübnan	17 135	73	Finlandiya	3 196
24	Libya	16 265	74	Hırvatistan	3 062
25	Kanada	16 230	75	Çek Cumhuriyeti (Çekya)	3 051
26	Cezayir	15 181	76	Yemen	2 842
27	Romanya	15 102	77	Kuzey Makedonya Cumhuriyeti	2 840
28	Ukrayna	15 020	78	Singapur	2 685
29	Endonezya	14 429	79	Tayland	2 312
30	Suriye	14 383	80	Türkmenistan	2 277
31	Belçika	14 140	81	Etiyopya (Habeşistan)	2 253
32	Avusturya	13 720	82	Japonya	2 201
33	Katar	13 356	83	Litvanya	2 196
34	İsviçre	11 880	84	Bangladeş	2 010
35	Avustralya	11 447	85	Slovenya	1 975
36	Suudi Arabistan	10 920	86	Slovakya	1 643
37	Umman	10 248	87	Letonya	1 638
38	Bulgaristan	9 055	88	Venezuela	1 584
39	Bahreyn	8 910	89	Şili	1 418
40	Kırgızistan	8 733	90	Kosta Rika	1 329
41	Güney Kore	8 294	91	Senegal	1 295
42	Norveç	8 025	92	Ermenistan	1 234
43	Güney Afrika Cumhuriyeti	7 690	93	Somali	1 222
44	Kolombiya	7 405	94	Yeni Zelanda	1 158
45	Çin Halk Cumhuriyeti	7 079	95	Karadağ	1 135
46	Polonya	7 040	96	Peru	1 131
47	Danimarka	7 026	97	Mauritius	1 122
48	Gürcistan	6 984	98	Malta	1 107
49	Yunanistan	6 980	99	Kenya	1 102
50	Filistin	6 962	100	Eritre	978

2022 YILI HAZİRAN AYI GİRİŞ YAPAN YABANCI ZİYARETÇİLERİN MİLLİYETLERİNE GÖRE DAĞILIMI (DEVAMI)

Sıra No	Ülke Adı	Ziyaretçi Sayısı	Sıra No	Ülke Adı	Ziyaretçi Sayısı
101	Ekvador	968	151	Jamaika	96
102	Kamerun	938	152	Togo	94
103	Demokratik Kongo Cumhuriyeti (Zaire)	933	153	Trinidad ve Tobago	81
104	Estonya	887	154	Namibya	79
105	Saint Kitts ve Nevis (St. Kitts)	747	155	Nikaragua	76
106	Fildişi Sahilleri (Cote d'Ivoire)	703	156	Güney Sudan	70
107	Tanzanya	698	157	Ekvator Ginesi	66
108	Dominika	653	158	Madagaskar (Malagazi)	62
109	Tayvan	599	159	Myanmar (Burma)	60
110	Gana	594	160	Lihtenştayn	54
111	Güney Kıbrıs Rum Kesimi	571	161	Botswana	49
112	Uganda	548	162	Grenada	49
113	Nepal	544	163	Brunei	46
114	Cibuti	533	164	Liberya	40
115	Çad	505	165	Saint Lucia (St. Lucia)	40
116	Hong Kong	490	166	Vanuatu	39
117	Mali	487	167	Andorra	38
118	Sierra Leone	459	168	Orta Afrika Cumhuriyeti	38
119	Gine	455	169	Burundi	36
120	Sri Lanka	448	170	Kamboçya	29
121	Gabon	444	171	Belize	28
122	Panama	421	172	Barbados	26
123	Moritanya	421	173	Yeşil Burun Adaları (Cape Verde)	24
124	Angola	393	174	Malavi	24
125	Uruguay	391	175	Surinam	23
126	Maldivler	387	176	San Marino	20
127	Guatemala	376	177	Bahama Adaları	17
128	Birleşmiş Milletler	349	178	Gine Bissau	12
129	Vietnam	341	179	Doğu Timor	11
130	Kongo Cumhuriyeti	312	180	Svaziland	10
131	Zimbabve	302	181	Fiji	10
132	Nijer	297	182	Somaliland	10
133	Küba	292	183	Lesoto	9
134	Lüksemburg	280	184	Guyana	7
135	Bolivya	274	185	Monako	5
136	Dominik Cumhuriyeti	253	186	Saint Vincent ve Grenadinler (St. Vincent)	3
137	Burkina Faso	253	187	Vatikan	3
138	Gambiya	250	188	Bhutan	3
139	İzlanda	177	189	PORTO RİKO	3
140	Haiti	172	190	Laos	2
141	Honduras	156	191	Makao	2
142	Komorlar	155	192	Avrupa Birliği	1
143	Benin	142	193	Papua Yeni Gine	1
144	Ruanda	136	194	Tuvalu	1
145	Seyşeller	128			
146	Zambiya	110			
147	Mozambik	110			
148	El Salvador	107			
149	Paraguay	107			
150	Antigua ve Barbuda	96			
TOPLAM		1 470 586			

NOT: Tablonun Excel formatı ekte yer almaktadır.

2021 YILI GİRİŞ YAPAN YABANCI ZİYARETÇİLERİN MİLLİYETLERİNE GÖRE DAĞILIMI

Sıra No	Ülke Adı	Ziyaretçi Sayısı	Sıra No	Ülke Adı	Ziyaretçi Sayısı
1	Almanya	832 915	51	Polonya	37 371
2	İran	769 127	52	Yunanistan	36 407
3	Rusya Fed.	747 285	53	Tacikistan	35 522
4	Fransa	379 572	54	Filipinler	33 986
5	Irak	340 323	55	Meksika	33 510
6	Ukrayna	335 620	56	Çin Halk Cumhuriyeti	31 701
7	Amerika Birleşik Devletleri	324 032	57	Norveç	31 631
8	Hollanda	259 774	58	Kuzey Kıbrıs Türk Cumhuriyeti	30 644
9	Özbekistan	232 859	59	Moldova	28 836
10	İngiltere (Birleşik Krallık)	229 876	60	Kolombiya	28 785
11	Ürdün	217 936	61	Somali	26 109
12	Kuveyt	207 314	62	Nijerya	25 433
13	Libya	191 177	63	Sudan	24 923
14	Azerbaycan	188 765	64	Kuzey Makedonya Cumhuriyeti	22 099
15	İsrail	174 837	65	Hırvatistan	20 692
16	Lübnan	146 501	66	Macaristan	20 583
17	Kazakistan	138 475	67	Yemen	20 312
18	Mısır	119 166	68	Portekiz	20 302
19	Belçika	118 541	69	İrlanda	19 525
20	Tunus	118 052	70	Türkmenistan	18 395
21	Avusturya	118 037	71	Çek Cumhuriyeti (Çekya)	18 295
22	İsveç	117 384	72	Brezilya	15 161
23	Fas	113 254	73	Güney Kore	15 019
24	Suriye	108 583	74	Finlandiya	14 108
25	İsviçre	97 416	75	Litvanya	12 829
26	İtalya	95 011	76	Avustralya	12 481
27	İspanya	94 487	77	Senegal	12 143
28	Romanya	90 359	78	Suudi Arabistan	11 630
29	Pakistan	85 196	79	Slovenya	11 515
30	Kosova	75 716	80	Karadağ	10 939
31	Katar	74 999	81	Venezuela	10 776
32	Kırgızistan	72 164	82	Malezya	9 927
33	Kanada	64 958	83	Moğolistan	9 829
34	Gürcistan	56 890	84	Letonya	8 462
35	Filistin	52 806	85	Bangladeş	7 795
36	Bulgaristan	50 998	86	Demokratik Kongo Cumhuriyeti (Zaire)	7 548
37	Danimarka	49 567	87	Slovakya	7 528
38	Bosna Hersek	49 042	88	Kenya	7 305
39	Cezayir	48 675	89	Kamerun	7 274
40	Arnavutluk	47 462	90	Japonya	7 236
41	Milliyetsiz (Haymatlos)	47 385	91	Fildişi Sahilleri (Cote d'Ivoire)	6 942
42	Endonezya	45 326	92	Cibuti	6 878
43	Birleşik Arap Emirlikleri	44 189	93	Malta	6 811
44	Afganistan	44 179	94	Arjantin	6 573
45	Etiyopya (Habeşistan)	43 574	95	Dominika	6 466
46	Umman	43 384	96	Estonya	6 304
47	Hindistan	43 338	97	Moritanya	5 939
48	Bahreyn	43 292	98	Uganda	5 704
49	Beyaz Rusya (Belarus)	41 540	99	Tayland	5 651
50	Sırbistan	39 713	100	Ermenistan	5 646

2021 YILI GİRİŞ YAPAN YABANCI ZİYARETÇİLERİN MİLLİYETLERİNE GÖRE DAĞILIMI (DEVAMI)

Sıra No	Ülke Adı	Ziyaretçi Sayısı	Sıra No	Ülke Adı	Ziyaretçi Sayısı
101	Eritre	5 449	151	Paraguay	523
102	Haiti	5 394	152	Myanmar (Burma)	521
103	Güney Afrika Cumhuriyeti	5 226	153	Grenada	492
104	Gabon	4 673	154	Güney Sudan	476
105	Gana	4 583	155	Mozambik	460
106	Tanzanya	4 570	156	Burundi	417
107	Mali	4 444	157	Jamaika	404
108	Ekvador	4 363	158	Seyşeller	392
109	Saint Kitts ve Nevis (St. Kitts)	4 361	159	Gine Bissau	383
110	Çad	4 254	160	Nikaragua	313
111	Gine	3 635	161	Liberya	258
112	Şili	3 508	162	Trinidad ve Tobago	255
113	Sierra Leone	3 438	163	Andorra	225
114	Maldivler	3 427	164	Yeşil Burun Adaları (Cape Verde)	206
115	Peru	3 156	165	Malavi	204
116	Singapur	3 009	166	Orta Afrika Cumhuriyeti	203
117	Angola	3 002	167	Belize	202
118	Panama	2 882	168	Botsvana	177
119	Tayvan	2 763	169	Namibya	159
120	Lüksemburg	2 662	170	Madagaskar (Malagazi)	149
121	Nijer	2 644	171	Vanuatu	146
122	Mauritius	2 581	172	Saint Lucia (St. Lucia)	115
123	Burkina Faso	2 412	173	Kamboçya	106
124	Yeni Zelanda	2 271	174	Surinam	104
125	Dominik Cumhuriyeti	2 068	175	Somaliland	88
126	Gambiya	2 066	176	Barbados	69
127	Güney Kıbrıs Rum Kesimi	1 770	177	Bahama Adaları	65
128	Kosta Rika	1 652	178	Monako	60
129	Sri Lanka	1 633	179	San Marino	49
130	Nepal	1 608	180	Avrupa Birliği	47
131	Kongo Cumhuriyeti	1 479	181	Brunei	45
132	Zimbabve	1 391	182	Fiji	41
133	Uruguay	1 310	183	Lesoto	34
134	Hong Kong	1 264	184	Svaziland	34
135	Birleşmiş Milletler	1 201	185	Saint Vincent ve Grenadinler (St. Vincent)	23
136	Togo	1 163	186	Guyana	22
137	Benin	1 135	187	Bhutan	17
138	Komorlar	1 100	188	Vatikan	13
139	Küba	1 086	189	Makao	12
140	Guatemala	1 021	190	Laos	12
141	Ruanda	1 020	191	Doğu Timor	10
142	Bolivya	876	192	Sao Tome ve Principe	8
143	Vietnam	866	193	Tuvalu	5
144	Zambiya	782	194	Tonga	2
145	Antigua ve Barbuda	732	195	Palau	2
146	Ekvator Ginesi	645	196	Mikronezya Federe Devletleri	1
147	Lihtenştayn	612	197	Kuzey Kore	1
148	Honduras	597	198	Solomon Adaları	1
149	İzlanda	577			
150	El Salvador	541			
TOPLAM			9 025 004		

2021- 2022 YILLARINDA ARAP ÜLKELERİNDEN GİRİŞ YAPAN YABANCI ZİYARETÇİLERİN MİLLİYETLERİNE GÖRE DAĞILIMI (HAZİRAN)

ARAP ÜLKELERİ	2021 HAZİRAN	2022 HAZİRAN	2021-2022 DEĞİŞİM (%)
Irak	29.567	45.000	52,20
Kuveyt	16.604	40.057	141,25
Ürdün	20.860	33.417	60,20
Fas	6.107	19.474	218,88
Mısır	8.938	19.247	115,34
Tunus	8.268	18.716	126,37
Lübnan	10.328	17.135	65,91
Libya	16.462	16.265	-1,20
Cezayir	2.735	15.181	455,06
Suriye	10.904	14.383	31,91
Katar	10.541	13.356	26,71
Suudi Arabistan	1.158	10.920	843,01
Umman	3.392	10.248	202,12
Bahreyn	2.524	8.910	253,01
Filistin	3.992	6.962	74,40
Birleşik Arap Emirlikleri	2.099	6.585	213,72
Sudan	2.060	4.465	116,75
Yemen	1.769	2.842	60,66
TOPLAM	158.308	303.163	91,50

TESİS İSTATİSTİKLERİ

TURİZM İŞLETMESİ BELGELİ- TURİZM YATIRIMI BELGELİ KONAKLAMA TESİSLERİ SAYI VE KAPASİTELERİ

Tesis Tür ve Sınıfı	İşletme Belgeli			Yatırım Belgeli		
	Tesis Sayısı	Oda Sayısı	Yatak Sayısı	Tesis Sayısı	Oda Sayısı	Yatak Sayısı
Apart Otel	4	338	1.084	0	0	0
B Tipi Tatil Sitesi	1	25	112	0	0	0
Butik Otel	24	1.019	2.116	3	75	158
Kamping	1	116	350	0	0	0
Müstakil Apart Otel	3	233	760	0	0	0
1 Yıldızlı Otel	12	307	561	1	10	20
2 Yıldızlı Otel	41	1.526	2.940	4	72	142
3 Yıldızlı Otel	146	7.735	15.188	15	540	998
4 Yıldızlı Otel	164	18.258	36.468	21	2.351	4.714
5 Yıldızlı Otel	128	31.078	62.753	15	3.124	6.437
Özel Tesis	166	6.026	12.022	8	372	769
Pansiyon	21	265	533	0	0	0
4 Yıldızlı Termal Otel	1	80	160	0	0	0
Turizm Kompleksi	1	840	1.764	0	0	0
Toplam	713	67.846	136.811	67	6.544	13.238

Kaynak: T.C. Kültür ve Turizm Bakanlığı, Yatırım ve İşletmeler Genel Müdürlüğü.

Yukarıdaki tabloda Kültür ve Turizm Bakanlığımızdan “Turizm İşletmesi Belgesi” ve “Turizm Yatırımı Belgesi” konaklama tesislerinin tür ve sınıf bazında tesis, oda ve yatak sayıları yer almaktadır. İstanbul’ da toplamda “Turizm İşletmesi Belgesi” 713 tesis, 136.811 yatak kapasitesi ile hizmet vermektedir. Yatırımların tamamlanmasıyla ilave 67 tesis ve 13,238 yatak İstanbul’un konaklama kapasitesine dâhil olacaktır.

Aşağıdaki tabloda, Kültür ve Turizm Bakanlığında “Turizm İşletmesi Belgesi” ve “Turizm Yatırımı Belgesi” yeme içme tesislerinin kapasitelerine ilişkin veriler yer almaktadır. “Turizm İşletmesi Belgesi” tesislerin toplam kapasitesi 155.826 “Turizm Yatırımı Belgesi” tesislerin toplam kapasitesi ise 2.976 kişidir.

TURİZM İŞLETMESİ BELGELİ- TURİZM YATIRIMI BELGELİ YEME-İÇME TESİSLERİ SAYI VE KAPASİTELERİ

Tesis Tür ve Sınıfı	İşletme Belgesi		Yatırım Belgesi	
	Tesis Sayısı	Kapasite	Tesis Sayısı	Kapasite
Gastronomi	81	16.810	0	0
Günübirlik Tesis	18	6.872	1	700
Kafeterya	3	260	0	0
1. Sınıf Lokanta	146	74.913	3	1.056
2. Sınıf Lokanta	33	6.580	0	0
Lüks Lokanta	1	600	0	0
Özel Tesis	202	38.287	1	0
Yüzer Tesis	24	11.504	0	1.220
Toplam	508	155.826	5	2.976

Kaynak: T.C. Kültür ve Turizm Bakanlığı, Yatırım ve İşletmeler Genel Müdürlüğü.

TURİZM İŞLETMESİ BELGELİ- TURİZM YATIRIMI BELGELİ EĞLENCE TESİSLERİ SAYI VE KAPASİTELERİ

Tesis Tür ve Sınıfı	İşletme Belgesi		Yatırım Belgesi	
	Tesis Sayısı	Kapasite	Tesis Sayısı	Kapasite
Barlar	3	250	0	0
Müstakil Eğlence Yeri	7	1.700	0	0
Özel Tesis	3	530	0	0
Toplam	13	2.480	0	0

Kaynak: T.C. Kültür ve Turizm Bakanlığı, Yatırım ve İşletmeler Genel Müdürlüğü.

İstanbul’da Bakanlığımızdan “Turizm İşletmesi Belgesi” 13 eğlence tesisi toplam 2.480 kapasite ile hizmet vermektedir.

Aşağıdaki tabloda ise İstanbul'da Kültür ve Turizm Bakanlığımızdan “Turizm İşletmesi Belgeli” ve “Turizm Yatırımı Belgeli” diğer tesislerin sayıları tür ve sınıf bazında bulunmaktadır.

TURİZM İŞLETMESİ BELGELİ- TURİZM YATIRIMI BELGELİ DİĞER TESİS SAYILARI

Tesis Tür ve Sınıfı	İşletme Belgeli Tesis Sayısı	Yatırım Belgeli Tesis Sayısı
Golf	2	0
Kongre ve Sergi Merkezi	2	1
Temalı Park	1	1
Yüzme Havuzu	1	0
Özel Tesis (Akvaryum)	1	0
Özel Tesis (Hamam)	5	0
Özel Tesis (Kongre Merkezi)	1	0
Özel Tesis (Terminal Hizmetleri Tesisi)	1	0
Özel Tesis (Özel Tesis)	1	0
Toplam	15	2

Kaynak: T.C. Kültür ve Turizm Bakanlığı, Yatırım ve İşletmeler Genel Müdürlüğü.

DENİZ TURİZMİ TESİSLERİ VE KAPASİTELERİ

Tesis Türü	Turizm İşletmesi Belgeli		Turizm Yatırımı Belgeli	
	Tesis Sayısı	Kapasite	Tesis Sayısı	Kapasite
Yat Limanları	2	2.070	1	870
Yüzer Tesis	37	16.720	0	0
Günübirlik Gezi Tekneleri	118	18.294	0	0
Ticari Yatlar	314	1.597	0	0
Su Altı Sportif Faaliyet	2	48	0	0
Kruvaziyer Limanı	0	0	1	0
Toplam	473	38.729	2	870

Yukarıdaki tabloda, İstanbul'daki deniz turizmi araçları, yat limanları ve kruvaziyer limanı sayı ve kapasitelerine ilişkin veriler aktarılmaktadır.

KONAKLAMA İSTATİSTİKLERİ

TURİZM İŞLETMESİ BELGELİ TESİSLERE GELİŞ SAYISI, GECELEME, ORTALAMA KALIŞ SÜRESİ VE DOLULUK ORANLARININ TESİS TÜR VE SINIFLARINA GÖRE DAĞILIMI (2021)

TÜR / SINIF	TESİSE GELİŞ SAYISI			GECELEME			ORTALAMA KALIŞ SÜRESİ			DOLULUK ORANI(%)		
	YABANCI	YERLİ	TOPLAM	YABANCI	YERLİ	TOPLAM	YABANCI	YERLİ	TOPLAM	YABANCI	YERLİ	TOPLAM
5 Yıldızlı Otel	2.273.144	1.334.802	3.607.946	5.865.908	2.505.997	8.371.905	2,58	1,88	2,32	28,93	12,36	41,29
4 Yıldızlı Otel	1.402.432	748.633	2.151.065	3.762.117	1.424.629	5.186.746	2,68	1,90	2,41	33,78	12,79	46,57
3 Yıldızlı Otel	517.199	355.737	872.936	1.294.690	620.860	1.915.550	2,50	1,75	2,19	28,76	13,79	42,55
2 Yıldızlı Otel	96.587	74.272	170.859	224.820	127.192	352.012	2,33	1,71	2,06	26,34	14,90	41,24
1 Yıldızlı Otel	20.398	9.852	30.250	48.044	19.513	67.557	2,36	1,98	2,23	32,16	13,06	45,22
Termal Otel	2.342	3.412	5.754	28.127	12.082	40.209	12,01	3,54	6,99	48,83	20,98	69,81
Pansiyon	5.152	6.445	11.597	11.928	12.558	24.486	2,32	1,95	2,11	18,99	19,99	38,98
Apart Otel	34.059	10.662	44.721	159.916	29.178	189.094	4,70	2,74	4,23	40,98	7,48	48,46
Müstakil Apart Otel	21.922	4.627	26.549	141.863	18.089	159.952	6,47	3,91	6,02	51,85	6,61	58,46
B Tipi Tatil Sitesi	1.217	2.248	3.465	3.577	5.787	9.364	2,94	2,57	2,70	8,87	14,35	23,22
Turizm Kompleksi	84.284	20.690	104.974	279.649	41.190	320.839	3,32	1,99	3,06	44,04	6,49	50,52
Özel Tesis	570.033	187.760	757.793	1.274.698	346.513	1.621.211	2,24	1,85	2,14	37,22	10,12	47,33
Butik Otel	104.503	32.723	137.226	251.451	60.987	312.438	2,41	1,86	2,28	38,15	9,25	47,40
GENEL TOPLAM	5 133 272	2 791 863	7 925 135	13 346 788	5 224 575	18 571 363	2,60	1,87	2,34	31,43	12,30	43,74

* *Tesise geliş: Turizm İşletme Belgeli konaklama tesislerine geceleme yapmak amacıyla yapılan giriş sayısıdır. Tesise giriş sayısı kişi bazlı bir değişken olmayıp, aynı turistin farklı zamanlarda yaptığı girişler ayrı girdiler olarak kaydedilmektedir.*

Yukarıdaki tablo İstanbul'da Kültür ve Turizm Bakanlığımızdan Turizm İşletmesi Belgeli tesislerde yerli ve yabancı turistler tarafından yapılan konaklamalara ilişkin bilgileri içermektedir. Turizm İşletme Belgeli konaklama tesislerine geceleme yapmak amacıyla yapılan giriş sayılarını gösteren toplam tesise geliş sayısı 2021 yılında 5.133.272'dir. Bu tesislerde yapılan toplam geceleme sayısı ise 18.571.363 olup, ortalama kalış süresi ise 2,34 gündür. 2021 yılında İstanbul'daki konaklama tesislerinin doluluk oranı 43,74 olarak gerçekleşmiştir.

TURİZM İŞLETMESİ BELGELİ TESİSLERE GELİŞ SAYISI, GECELEME, ORTALAMA KALIŞ SÜRESİ VE DOLULUK ORANLARININ TESİS TÜR VE SINIFLARINA GÖRE DAĞILIMI
(2022- MAYIS)

TÜR / SINIF	TESİSE GELİŞ SAYISI			GECELEME			ORTALAMA KALIŞ SÜRESİ			DOLULUK ORANI(%)		
	YABANCI	YERLİ	TOPLAM	YABANCI	YERLİ	TOPLAM	YABANCI	YERLİ	TOPLAM	YABANCI	YERLİ	TOPLAM
5 Yıldızlı Otel	312 049	153 815	465 864	792 149	302 280	1 094 429	2,54	1,97	2,35	45,31	17,29	62,60
4 Yıldızlı Otel	206 948	76 052	283 000	548 602	159 388	707 990	2,65	2,10	2,50	55,66	16,17	71,83
3 Yıldızlı Otel	76 179	32 806	108 985	196 170	59 786	255 956	2,58	1,82	2,35	51,48	15,69	67,17
2 Yıldızlı Otel	15 964	6 900	22 864	35 189	11 823	47 012	2,20	1,71	2,06	49,28	16,56	65,84
1 Yıldızlı Otel	3 101	1 229	4 330	7 152	2 269	9 421	2,31	1,85	2,18	49,26	15,63	64,88
Termal Otel	184	715	899	956	1 856	2 812	5,20	2,60	3,13	19,92	38,67	58,58
Pansiyon	733	557	1 290	1 861	1 050	2 911	2,54	1,89	2,26	34,66	19,55	54,21
Apart Otel	2 904	820	3 724	14 111	1 954	16 065	4,86	2,38	4,31	43,39	6,01	49,40
Müstakil Apart Otel	2 585	315	2 900	14 056	1 137	15 193	5,44	3,61	5,24	61,65	4,99	66,64
Özel Tesis	76 755	16 966	93 721	181 591	32 254	213 845	2,37	1,90	2,28	61,52	10,93	72,45
Turizm Kompleksi	15 362	1 393	16 755	32 259	2 926	35 185	2,10	2,10	2,10	60,96	5,53	66,49
Butik Otel	13 500	2 792	16 292	33 495	4 970	38 465	2,48	1,78	2,36	58,95	8,75	67,70
B Tipi Tatil Sitesi	131	285	416	255	424	679	1,95	1,49	1,63	7,59	12,62	20,21
GENEL TOPLAM	726 395	294 645	1 021 040	1 857 846	582 117	2 439 963	2,56	1,98	2,39	50,56	15,84	66,40

2022 yılı Mayıs ayı itibariyle Turizm İşletmesi Belgeli tesisler için toplam tesise geliş sayısı 726.395'tir. Bu tesislerde yapılan toplam geceleme sayısı ise 2.439.963 olup, ortalama kalış süresi ise 2,39 gündür. İstanbul'daki konaklama tesislerinin Mayıs ayı doluluk oranı ise %66,40'tır..

BELEDİYE BELGELİ TESİSLERE GELİŞ SAYISI, GECELEME, ORTALAMA KALIŞ SÜRESİ VE DOLULUK ORANLARININ TESİS TÜR VE SINIFLARINA GÖRE DAĞILIMI
(2021)

TESİS TÜR/SINIF	TESİSE GELİŞ SAYISI			GECELEME			ORTALAMA KALIŞ SÜRESİ			DOLULUK ORANI(%)		
	YABANCI	YERLİ	TOPLAM	YABANCI	YERLİ	TOPLAM	YABANCI	YERLİ	TOPLAM	YABANCI	YERLİ	TOPLAM
Otel	2 152 977	1 241 192	3 394 169	4 769 056	2 292 518	7 061 574	2,22	1,85	2,08	29,82	14,34	44,16
Motel	5 924	22 017	27 941	12 197	40 592	52 789	2,06	1,84	1,89	7,43	24,72	32,15
Pansiyon	156 330	282 339	438 669	356 282	533 700	889 982	2,28	1,89	2,03	17,76	26,61	44,37
Tatil Köyü	213	11 748	11 961	433	22 359	22 792	2,03	1,90	1,91	0,12	6,21	6,33
Kamping	1 789	8 480	10 269	4 684	19 159	23 843	2,62	2,26	2,32	4,16	17,03	21,20
Kamu Misafirhanesi	3 030	34 198	37 228	7 555	61 030	68 585	2,49	1,78	1,84	5,30	42,81	48,11
GENEL TOPLAM	2.320.263	1.599.974	3.920.237	5.150.207	2.969.358	8.119.565	2,22	1,86	2,07	27,43	15,81	43,24

Yerli ve yabancı ziyaretçiler tarafından 2021 yılında Turizm İşletmesi Belgeli ve Belediye Belgeli tesislerde toplam 26.690.928 geceleme gerçekleştirilmiştir. İstanbul'un Türkiye'deki toplam geceleme sayısı içerisindeki payı %15,02'dir. Turizm İşletmesi Belgeli tesislerde ortalama kalış süresi 2,60 gün, Belediye Belgeli tesislerde ise ortalama kalış süresi 2 gündür.

BELEDİYE BELGELİ TESİSLERE GELİŞ SAYISI, GECELEME, ORTALAMA KALIŞ SÜRESİ VE DOLULUK ORANLARININ TESİS TÜR VE SINIFLARINA GÖRE DAĞILIMI
(2022- MAYIS)

TÜRÜ	TESİSE GELİŞ SAYISI			GECELEME			ORTALAMA KALIŞ SÜRESİ			DOLULUK ORANI(%)		
	YABANCI	YERLİ	TOPLAM	YABANCI	YERLİ	TOPLAM	YABANCI	YERLİ	TOPLAM	YABANCI	YERLİ	TOPLAM
Otel	352 777	165 806	518 583	822 000	314 621	1 136 621	2	2	2	48	18	66
Motel	107	1 815	1 922	174	3 361	3 535	2	2	2	2	30	32
Pansiyon	38 626	49 447	88 073	88 785	101 138	189 923	2	2	2	30	34	64
Tatil Köyü	0	889	889	0	1 323	1 323	0,00	1	1	0,00	4	4
Kamping	152	991	1 143	382	2 137	2 519	3	2	2	4	22	25
Kamu Misafirhanesi	373	4 640	5 013	992	6 884	7 876	3	1	2	8	58	66
GENEL TOPLAM	392 035	223 588	615 623	912 333	429 464	1 341 797	2,33	1,92	2,18	43,81	20,62	64,44

2022 yılı Mayıs ayı itibariyle Belediye Belgeli Tesisler için toplam tesise geliş sayısı 449.553'tür. Bu tesislerde yapılan toplam geceleme sayısı ise 984.971 olup, ortalama kalış süresi ise 2,19 gündür. İstanbul'daki konaklama tesislerinin Mayıs ayı doluluk oranı ise %47,48'dir.

TURİZM İŞLETMESİ BELGELİ TESİSLERE GELİŞ SAYISI, GECELEME, ORTALAMA KALIŞ SÜRESİ VE DOLULUK ORANLARININ İLÇELERE GÖRE DAĞILIMI
(2021)

İLÇELER	TESİSE GELİŞ SAYISI	GECELEME	ORTALAMA KALIŞ SÜRESİ	DOLULUK ORANI(%)
Adalar	4 231	6 947	1,64	13,73
Arnavutköy	170 255	135 756	1,09	48,16
Ataşehir	46 418	346 774	2,04	41,37
Avcılar	284 361	102 218	2,20	47,96
Bağcılar	285 084	536 305	1,89	42,70
Bahçelievler	262 057	612 501	2,15	34,87
Bakırköy	45 323	676 273	2,58	31,64
Başakşehir	183 050	93 932	2,07	45,19
Bayrampaşa	473 043	399 328	2,18	49,87
Beşiktaş	35 701	1 120 947	2,37	42,27
Beykoz	11 818	62 743	1,76	24,86
Beylikdüzü	1 389 144	23 986	2,03	43,83
Beyoğlu	99 166	3 527 115	2,54	50,20
Büyükçekmece	75 858	213 816	2,16	21,27
Esenler	108 764	143 163	1,89	39,61
Esenyurt	49 707	219 477	2,02	31,68
Eyüpsultan	1 620 858	117 456	2,36	30,27
Fatih	16 823	4 115 907	2,54	47,57
Gaziosmanpaşa	59 165	99 193	5,90	64,08
Güngören	270 760	116 038	1,96	39,99
Kadıköy	78 624	551 945	2,04	36,95
Kağıthane	52 792	193 635	2,46	52,85
Kartal	183 815	85 541	1,62	38,64
Küçükçekmece	45 069	398 112	2,17	33,66
Maltepe	255 677	91 992	2,04	42,05
Pendik	112 023	452 328	1,77	32,94
Sarıyer	46 352	396 636	3,54	47,43
Silivri	18 742	75 264	1,62	22,26
Şile	1 087 663	29 929	1,60	21,15
Şişli	78 648	2 636 882	2,42	51,82
Tuzla	104 617	197 258	2,51	41,70
Ümraniye	38 521	241 699	2,31	37,24
Üsküdar	206 953	100 139	2,60	46,46
Zeytinburnu	124 053	450 128	2,18	57,02
İSTANBUL TOPLAMI	7 925 135	18 571 363	2,34	43,74
TÜRKİYE TOPLAMI	47 281 139	123 654 711	2,62	42,31

2021 yılında İstanbul'da hem Turizm İşletmesi Belgeli hem de Belediye Belgeli tesislerde en yüksek geceleme Fatih ilçesindeki konaklama tesislerinde gerçekleşmiştir.

BELEDİYE BELGELİ TESİSLERE GELİŞ SAYISI, GECELEME, ORTALAMA KALİŞ SÜRESİ VE DOLULUK ORANLARININ İLÇELERE GÖRE DAĞILIMI (2021)

İLÇELER	TESİSE GELİŞ SAYISI	GECELEME	ORTALAMA KALİŞ SÜRESİ	DOLULUK ORANI(%)
Adalar	26 633	40 468	1,52	29,64
Arnavutköy	29 825	48 777	1,64	39,24
Ataşehir	57 619	101 842	1,77	35,77
Avcılar	66 824	116 364	1,74	47,82
Bağcılar	131 263	269 546	2,05	37,10
Bahçelievler	76 300	186 711	2,45	58,84
Bakırköy	32 518	66 765	2,05	39,47
Bayrampaşa	53 986	85 454	1,58	43,83
Beşiktaş	142 771	330 251	2,31	40,43
Beykoz	24 487	38 887	1,59	18,41
Beylikdüzü	15 133	36 712	2,43	48,05
Beyoğlu	446 184	1 006 877	2,26	54,13
Büyükkçekmece	45 094	78 059	1,73	32,35
Esenyurt	30 328	53 456	1,76	37,59
Fatih	1 672 348	3 584 775	2,14	44,70
Gaziosmanpaşa	20 064	29 358	1,46	72,98
Güngören	72 939	154 067	2,11	43,76
Kadıköy	118 643	241 181	2,03	37,38
Kağıthane	49 544	89 597	1,81	67,45
Kartal	41 875	79 150	1,89	37,14
Küçükçekmece	62 609	117 404	1,88	49,38
Maltepe	146 753	229 973	1,57	51,59
Pendik	64 152	115 993	1,81	52,31
Sarıyer	12 999	38 359	2,95	34,26
Silivri	71 820	130 070	1,81	26,71
Şile	109 727	210 009	1,91	19,56
Şişli	88 292	187 351	2,12	55,83
Tuzla	7 309	17 290	2,37	40,11
Ümraniye	46 947	107 279	2,29	50,27
Üsküdar	60 824	132 391	2,18	45,51
Zeytinburnu	58 973	122 858	2,08	57,88
İSTANBUL TOPLAMI	3 920 237	8119565	2,07	43,24
TÜRKİYE TOPLAMI	23 456 622	52 379 007	2,23	35,66

**2022 YILI HAZİRAN AYI GİRİŞ YAPAN YABANCI ZİYARETÇİLERİN
MİLLİYETLERİNE GÖRE DAĞILIMINA AİT EXCEL TABLOSU.**

Sıra No	Ülke Adı	Ziyaretçi Sayısı
1	Almanya	126507
2	Rusya Fed.	117169
3	İran	99115
4	Amerika Birleşik Devletleri	96604
5	İngiltere (Birleşik Krallık)	59901
6	Fransa	48142
7	Irak	45000
8	Kuveyt	40057
9	Özbekistan	36290
10	Ürdün	33417
11	Kazakistan	31953
12	İsrail	28935
13	Hollanda	25443
14	İtalya	25180
15	Hindistan	23379
16	Azerbaycan	21068
17	İsveç	20928
18	Fas	19474
19	Mısır	19247
20	Tunus	18716
21	İspanya	18579
22	Pakistan	18352
23	Lübnan	17135
24	Libya	16265
25	Kanada	16230
26	Cezayir	15181
27	Romanya	15102
28	Ukrayna	15020
29	Endonezya	14429
30	Suriye	14383
31	Belçika	14140
32	Avusturya	13720
33	Katar	13356
34	İsviçre	11880
35	Avustralya	11447
36	Suudi Arabistan	10920
37	Umman	10248
38	Bulgaristan	9055
39	Bahreyn	8910
40	Kırgızistan	8733
41	Güney Kore	8294
42	Norveç	8025
43	Güney Afrika Cumhuriyeti	7690
44	Kolombiya	7405
45	Çin Halk Cumhuriyeti	7079

46	Polonya	7040
47	Danimarka	7026
48	Gürcistan	6984
49	Yunanistan	6980
50	Filistin	6962
51	Kosova	6926
52	Meksika	6841
53	Beyaz Rusya (Belarus)	6693
54	Birleşik Arap Emirlikleri	6585
55	Bosna Hersek	6227
56	Filipinler	6194
57	Kuzey Kıbrıs Türk Cumhuriyeti	5878
58	Brezilya	5837
59	Malezya	5589
60	Portekiz	5415
61	Milliyetsiz (Haymatlos)	5267
62	Sırbistan	5093
63	Macaristan	5011
64	Arnavutluk	4806
65	Tacikistan	4495
66	Sudan	4465
67	İrlanda	4391
68	Nijerya	3831
69	Moldova	3826
70	Afganistan	3605
71	Moğolistan	3493
72	Arjantin	3238
73	Finlandiya	3196
74	Hırvatistan	3062
75	Çek Cumhuriyeti (Çekya)	3051
76	Yemen	2842
77	Kuzey Makedonya Cumhuriyeti	2840
78	Singapur	2685
79	Tayland	2312
80	Türkmenistan	2277
81	Etiyopya (Habeşistan)	2253
82	Japonya	2201
83	Litvanya	2196
84	Bangladeş	2010
85	Slovenya	1975
86	Slovakya	1643
87	Letonya	1638
88	Venezuela	1584
89	Şili	1418
90	Kosta Rika	1329
91	Senegal	1295
92	Ermenistan	1234
93	Somali	1222
94	Yeni Zelanda	1158

95	Karadağ	1135
96	Peru	1131
97	Mauritius	1122
98	Malta	1107
99	Kenya	1102
100	Eritre	978
101	Ekvador	968
102	Kamerun	938
103	Demokratik Kongo Cumhuriyeti (Zaire)	933
104	Estonya	887
105	Saint Kitts ve Nevis (St. Kitts)	747
106	Fildişi Sahilleri (Cote d'Ivoire)	703
107	Tanzanya	698
108	Dominika	653
109	Tayvan	599
110	Gana	594
111	Güney Kıbrıs Rum Kesimi	571
112	Uganda	548
113	Nepal	544
114	Cibuti	533
115	Çad	505
116	Hong Kong	490
117	Mali	487
118	Sierra Leone	459
119	Gine	455
120	Sri Lanka	448
121	Gabon	444
122	Panama	421
123	Moritanya	421
124	Angola	393
125	Uruguay	391
126	Maldivler	387
127	Guatemala	376
128	Birleşmiş Milletler	349
129	Vietnam	341
130	Kongo Cumhuriyeti	312
131	Zimbabve	302
132	Nijer	297
133	Küba	292
134	Lüksemburg	280
135	Bolivya	274
136	Dominik Cumhuriyeti	253
137	Burkina Faso	253
138	Gambiya	250
139	İzlanda	177
140	Haiti	172
141	Honduras	156
142	Komorlar	155
143	Benin	142

144	Ruanda	136
145	Seyşeller	128
146	Zambiya	110
147	Mozambik	110
148	El Salvador	107
149	Paraguay	107
150	Antigua ve Barbuda	96
151	Jamaika	96
152	Togo	94
153	Trinidad ve Tobago	81
154	Namibya	79
155	Nikaragua	76
156	Güney Sudan	70
157	Ekvator Ginesi	66
158	Madagaskar (Malagazi)	62
159	Myanmar (Burma)	60
160	Lihtenştayn	54
161	Botsvana	49
162	Grenada	49
163	Brunei	46
164	Liberya	40
165	Saint Lucia (St. Lucia)	40
166	Vanuatu	39
167	Andorra	38
168	Orta Afrika Cumhuriyeti	38
169	Burundi	36
170	Kamboçya	29
171	Belize	28
172	Barbados	26
173	Yeşil Burun Adaları (Cape Verde)	24
174	Malavi	24
175	Surinam	23
176	San Marino	20
177	Bahama Adaları	17
178	Gine Bissau	12
179	Doğu Timor	11
180	Svaziland	10
181	Fiji	10
182	Somaliland	10
183	Lesoto	9
184	Guyana	7
185	Monako	5
186	Saint Vincent ve Grenadinler (St. Vincent)	3
187	Vatikan	3
188	Bhutan	3
189	Porto Riko	3
190	Laos	2
191	Makao	2
192	Avrupa Birliği	1

193	Papua Yeni Gine	1
194	Tuvalu	1
195	Sao Tome ve Principe	0
196	Tonga	0
197	Mikronezya Federe Devletleri	0
198	Kuzey Kore	0
199	Nauru	0
200	Kiribati (Gilbert Adaları)	0
201	Palau	0
202	Samoa	0
203	Solomon Adaları	0
204	Türkiye	0
TOPLAM		1.470.586

2019-2020-2021 YILLARINA AİT YABANCI ZİYARETÇİLERİN MİLLİYETLERİNE GÖRE DEĞİŞİM TABLOSU (İLK 20)

2019			2020			2021			DEĞİŞİM ORANI	
SIRA NO.	ÜLKE ADI	ZİYARETÇİ SAYISI	SIRA NO.	ÜLKE ADI	ZİYARETÇİ SAYISI	SIRA NO.	ÜLKE ADI	ZİYARETÇİ SAYISI	2021/2019 (%)	2021/2020 (%)
1.	Almanya	1.111.561	1.	Rusya Fed.	421.475	1.	Almanya	832.915	-25%	103%
2.	İran	923.138	2.	Almanya	410.262	2.	İran	769.127	-17%	230%
3.	Rusya Fed.	721.719	3.	İngiltere (Birleşik Krallık)	236.402	3.	Rusya Fed.	747.285	4%	77%
4.	İrak	677.144	4.	İran	233.121	4.	Fransa	379.572	-25%	67%
5.	Fransa	508.669	5.	Fransa	226.650	5.	İrak	340.323	-50%	146%
6.	İngiltere (Birleşik Krallık)	489.796	6.	Ukrayna	199.907	6.	Ukrayna	335.620	1%	68%
7.	Amerika Birleşik Devletleri	459.909	7.	Hollanda	144.123	7.	Amerika Birleşik Devletleri	324.032	-30%	137%
8.	Suudi Arabistan	444.891	8.	İrak	138.142	8.	Hollanda	259.774	-12%	80%
9.	Çin Halk Cumhuriyeti	378.172	9.	Amerika Birleşik Devletleri	136.796	9.	Özbekistan	232.859	1%	153%
10.	Kuveyt	337.679	10.	Azerbaycan	131.095	10.	İngiltere (Birleşik Krallık)	229.876	-53%	-3%
11.	Ukrayna	331.776	11.	Kuveyt	112.814	11.	Ürdün	217.936	-33%	181%
12.	Ürdün	325.511	12.	İsrail	107.158	12.	Kuveyt	207.314	-39%	84%
13.	İsrail	307.727	13.	Libya	106.293	13.	Libya	191.177	-25%	80%
14.	Hollanda	294.451	14.	Özbekistan	92.220	14.	Azerbaycan	188.765	-23%	44%
15.	İtalya	284.419	15.	Kazakistan	91.627	15.	İsrail	174.837	-43%	63%
16.	Türkmenistan	279.431	16.	Lübnan	81.523	16.	Lübnan	146.501	-43%	80%
17.	Cezayir	275.404	17.	Ürdün	77.626	17.	Kazakistan	138.475	-31%	51%
18.	Lübnan	255.763	18.	Suriye	70.093	18.	Mısır	119.166	-27%	82%
19.	Libya	254.467	19.	Belçika	67.831	19.	Belçika	118.541	-15%	75%
20.	Azerbaycan	244.201	20.	İsveç	66.379	20.	Tunus	118.052	-29%	108%
DİĞER		6.000.835	DİĞER		3.151.537	DİĞER		2.952.857		
TOPLAM		14.906.663	TOPLAM		5.001.981	TOPLAM		9.025.004		