



**İSTANBUL TURİZM
İSTATİSTİKLERİ
RAPORU
MAYIS - 2026**



**İSTANBUL İL KÜLTÜR VE TURİZM MÜDÜRLÜĞÜ
STRATEJİ GELİŞTİRME ŞUBE MÜDÜRLÜĞÜ**

GİRİŞ

İstanbul Turizm İstatistikleri Raporu, Bakanlığımızca yayınlanan sınır, konaklama ve tesis istatistikleri doğrultusunda hazırlanmaktadır. Sınır istatistikleri İstanbul'daki sınır kapılarından giriş yapan yabancı uyruklu ziyaretçilerin verilerine ilişkin oluşturulmaktadır. Raporumuzun yayınlanmasında Bakanlığımız ve Türkiye İstatistik Kurumu "veri yayımlama takvimi" esas alınmaktadır.

İncelemekte olduğunuz İstanbul Turizm İstatistikleri Raporu, 2026 yılı Mayıs ayını kapsayan verilerin, önceki yıllarla karşılaştırmalı, aylık ve yıllık bazda çeşitli değerlendirmeleriyle oluşturulmuştur.

Müdürlüğümüzce hazırlanarak aylık olarak yayınlanan bu rapor, turizm sektöründe yer alan kurum, kuruluş, sivil toplum örgütleri, üniversiteler başta olmak üzere tüm ilgililerin kullanımına sunulmaktadır.

İstanbul İl Kültür ve Turizm Müdürlüğü
Strateji Geliştirme Şube Müdürlüğü tarafından hazırlanmaktadır.

İÇİNDEKİLER

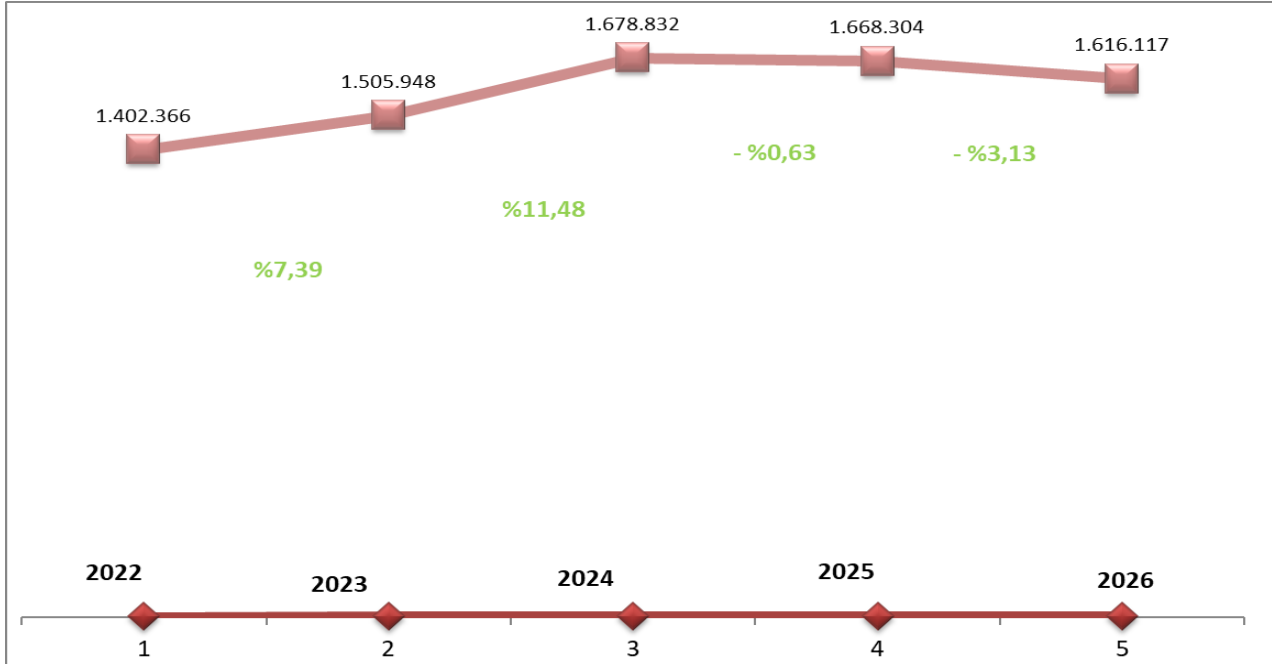
SON 5 YIL MAYIS AYI GİRİŞ YAPAN YABANCI ZİYARETÇİ SAYILARI.....	4
2006-2025 YILLARI TÜRKİYE VE İSTANBUL’A GİRİŞ YAPAN YABANCI ZİYARETÇİ SAYILARI.....	5
2024-2026 YILLARI AYLIK GİRİŞ YAPAN YABANCI ZİYARETÇİ SAYILARI.....	5
2025-2026 YILINDA GİRİŞ YAPAN YABANCI ZİYARETÇİLERİN TAŞIT ARAÇLARINA GÖRE DAĞILIMI (MAYIS)	6
İSTANBUL’A GİRİŞ YAPAN YABANCI ZİYARETÇİLERİN SINIR KAPILARINA GÖRE DAĞILIMI	6
MİLLİYETLERİNE GÖRE İSTANBUL’A GİRİŞ YAPAN YABANCI ZİYARETÇİLER (MAYIS)	7
2026 YILI MAYIS AYI GİRİŞ YAPAN YABANCI ZİYARETÇİLERİN MİLLİYETLERİNE GÖRE DAĞILIMI.....	8
2026 YILI MAYIS AYI GİRİŞ YAPAN YABANCI ZİYARETÇİLERİN MİLLİYETLERİNE GÖRE DAĞILIMI (DEVAMI)	9
2025 YILI GİRİŞ YAPAN YABANCI ZİYARETÇİLERİN MİLLİYETLERİNE GÖRE DAĞILIMI	10
2025 YILI GİRİŞ YAPAN YABANCI ZİYARETÇİLERİN MİLLİYETLERİNE GÖRE DAĞILIMI (DEVAMI).....	11
2023-2025 YILLARINDA MİLLİYETLERİNE GÖRE İSTANBUL'A GİRİŞ YAPAN YABANCI ZİYARETÇİLER (İLK ON ÜLKE)	12
TESİS İSTATİSTİKLERİ	12
KONAKLAMA İSTATİSTİKLERİ.....	14

EK: 2026 YILI MAYIS AYI ÜLKEMİZE GİRİŞ YAPAN YABANCI ZİYARETÇİLERİN MİLLİYETLERİNE GÖRE DAĞILIMINA AİT EXCEL TABLOSU.

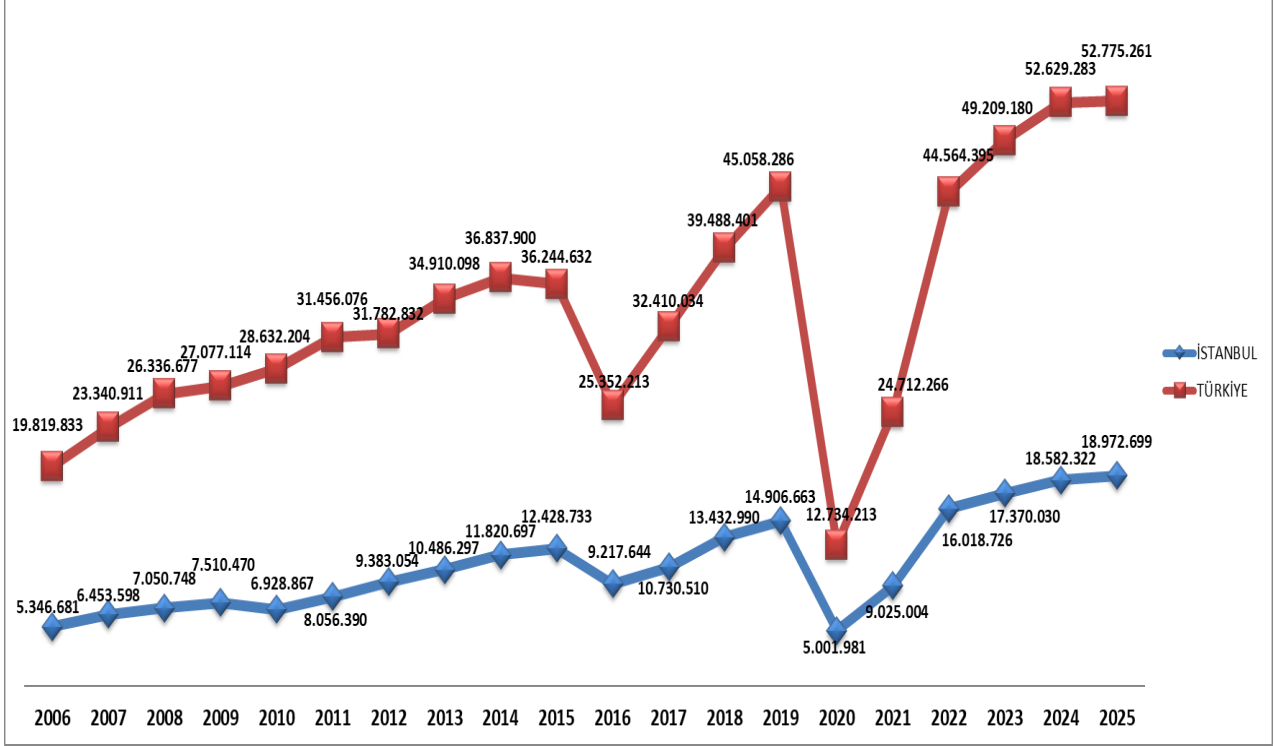
AYLAR	TÜRKİYE				İSTANBUL			
	YILLAR			DEĞİŞİM ORANI	YILLAR			DEĞİŞİM ORANI
	2024	2025	2026	2026/2025 (%)	2024	2025	2026	2026/2025 (%)
OCAK	2.047.027	2.171.118	2.246.639	3,48	1.165.996	1.268.660	1.359.798	7,18
ŞUBAT	2.294.579	2.171.942	2.126.698	-2,08	1.291.522	1.255.459	1.233.088	-1,78
MART	2.701.244	2.346.403	2.463.920	5,01	1.309.200	1.228.785	1.270.761	3,42
NİSAN	3.611.244	3.900.546	3.532.505	-9,44	1.478.218	1.583.204	1.473.718	-6,92
MAYIS	5.130.119	5.037.447	4.856.862	-3,58	1.678.832	1.668.304	1.616.117	-3,13
HAZİRAN	5.860.446	5.772.328			1.638.399	1.631.177		
TEMMUZ	7.333.812	7.116.096			1.905.146	1.879.266		
AĞUSTOS	6.825.403	6.965.343			1.802.290	1.852.996		
EYLÜL	6.054.431	6.087.374			1.753.540	1.790.651		
EKİM	5.448.459	5.683.717			1.745.808	1.857.314		
KASIM	2.733.663	2.804.911			1.394.452	1.462.607		
ARALIK	2.588.856	2.718.036			1.418.919	1.494.276		
TOPLAM	52.629.283	52.775.261	15.226.624		18.582.322	18.972.699	6.953.482	
5 AYLIK TOPLAM	15.784.213	15.627.456	15.226.624	-2,56	6.923.768	7.004.412	6.953.482	-0,73

İstanbul'daki sınır kapıları olan İstanbul, Atatürk ve Sabiha Gökçen Havalimanları ile Haydarpaşa, Pendik, Tuzla, Zeytinburnu, Ambarlı, Karaköy, Marmara ve Sarayburnu limanlarından 2026 yılı Mayıs ayı itibarıyla giriş yapan yabancı ziyaretçi sayısı **1.616.117'dir**. 2025 yılının aynı dönemi ile karşılaştığımızda **%3,13** oranında bir azalış olduğu görülmektedir.

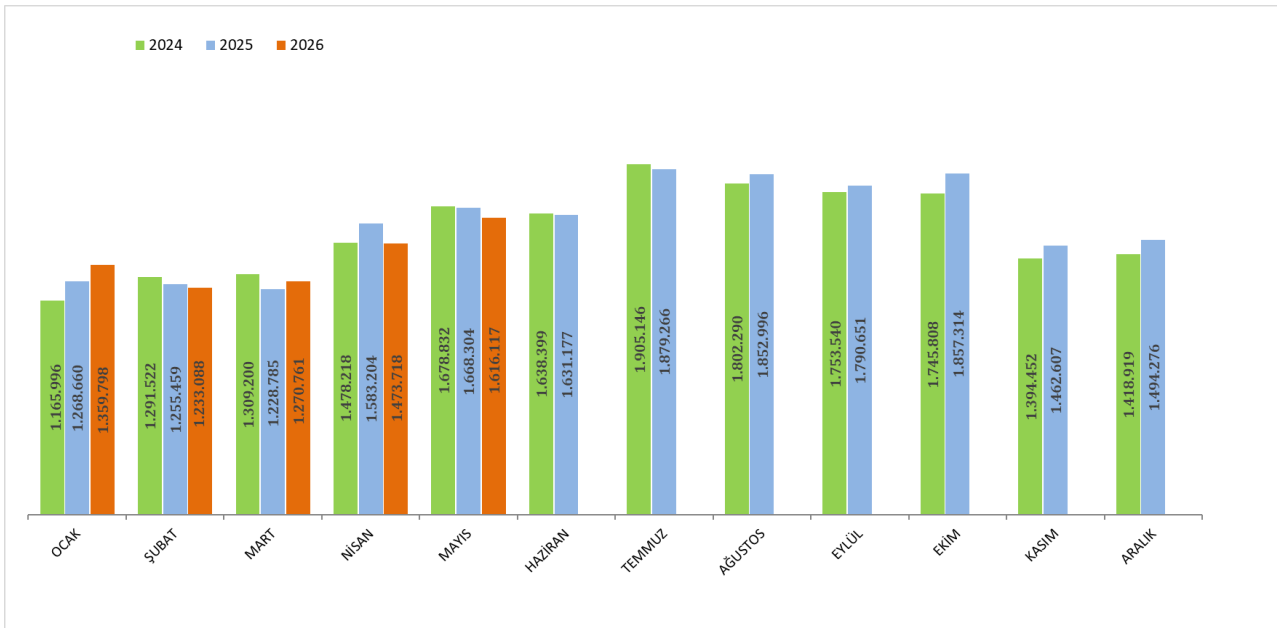
SON 5 YIL MAYIS AYI GİRİŞ YAPAN YABANCI ZİYARETÇİ SAYILARI



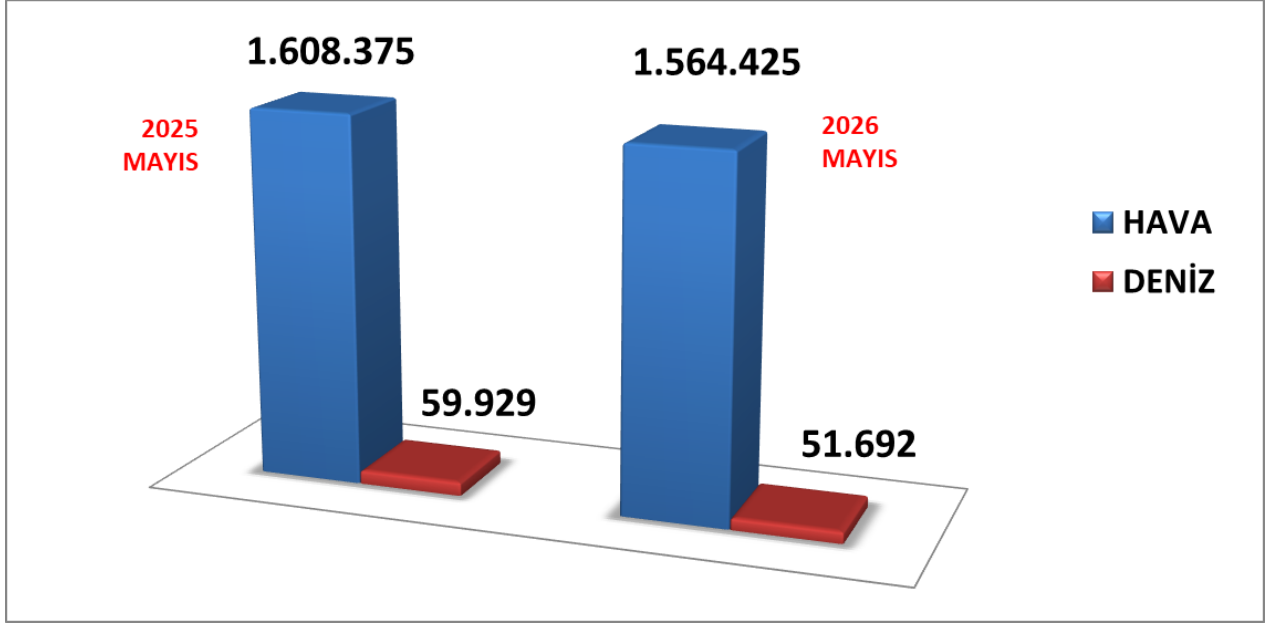
2006-2025 YILLARI TÜRKİYE VE İSTANBUL'A GİRİŞ YAPAN YABANCI ZİYARETÇİ SAYILARI



2024-2026 YILLARI AYLIK GİRİŞ YAPAN YABANCI ZİYARETÇİ SAYILARI



2025-2026 YILINDA GİRİŞ YAPAN YABANCI ZİYARETÇİLERİN TAŞIT ARAÇLARINA GÖRE DAĞILIMI (MAYIS)



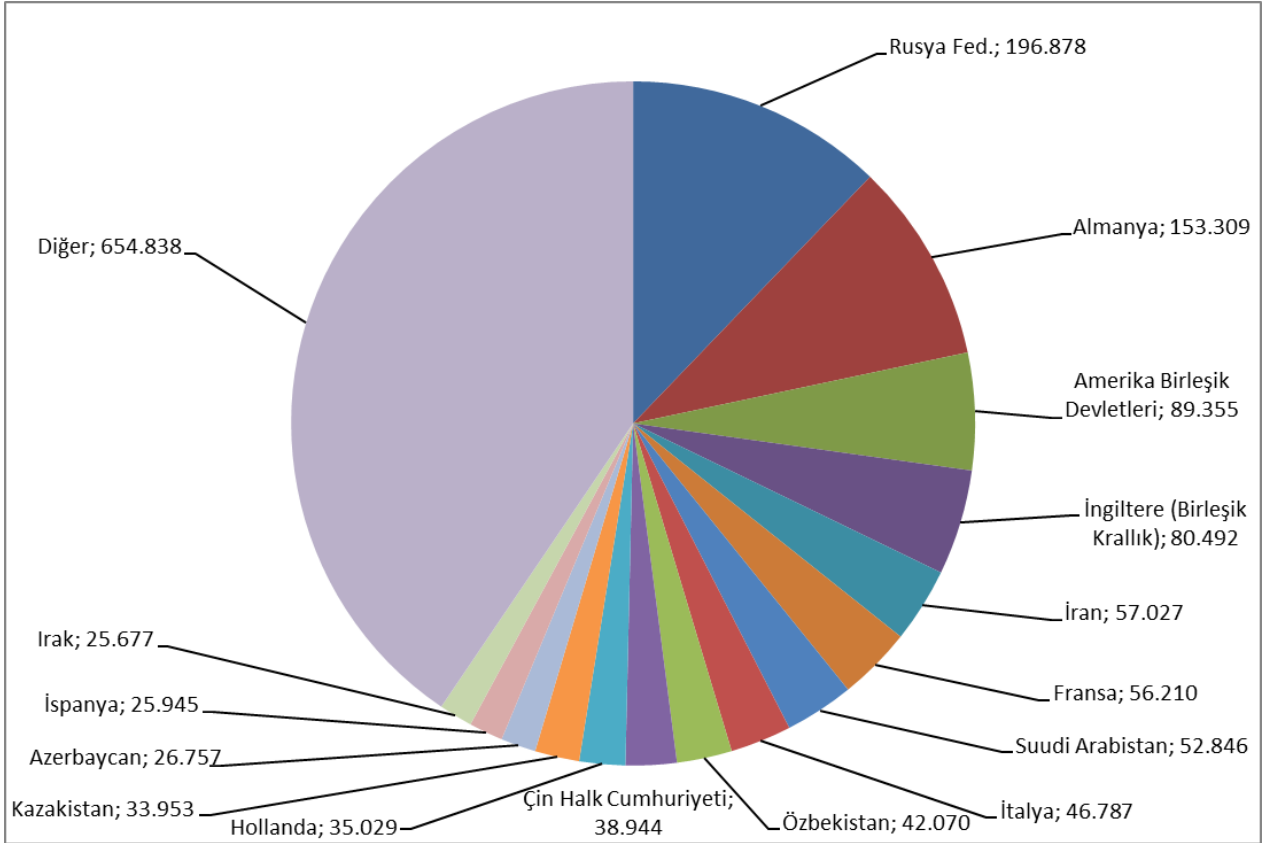
2026 Mayıs döneminde havayolu ile giriş yapan yabancı ziyaretçi sayısı 2025'in aynı dönemine göre **%2,73** oranında azalarak **1.564.425** ziyaretçi olarak gerçekleşmiştir. Denizyolu ile geliş ise **51.692** ziyaretçi ile **%13,74** oranında azalış göstermiştir.

İSTANBUL'A GİRİŞ YAPAN YABANCI ZİYARETÇİLERİN SINIR KAPILARINA GÖRE DAĞILIMI

2026	A.H.L. (H)	S. Gökçen (H)	İstanbul Havalimanı(H)	Haydarpaşa (D)	Karaköy(D)	Sarayburnu (D)	Marmara (D)	Tuzla (D)	Pendik (D)	Ambarlı (D)	Zeytinburnu (D)	Toplam
Ocak	1.289	415.441	929.286	133	8.462	2.038	2	1.691	51	247	1.158	1.359.798
Şubat	1.082	424.356	795.907	97	8.596	3	0	1.507	96	248	1.196	1.233.088
Mart	2.060	414.926	838.225	165	9.161	2.688	5	1.673	67	259	1.532	1.270.761
Nisan	1.474	451.121	1.000.750	179	13.593	3.125	3	1.606	36	257	1.574	1.473.718
Mayıs	1.543	454.242	1.108.640	227	43.652	3.994	8	1.782	28	287	1.714	1.616.117
Haziran												
Temmuz												
Ağustos												
Eylül												
Ekim												
Kasım												
Aralık												
TOPLAM	7.448	2.160.086	4.672.808	801	83.464	11.848	18	8.259	278	1.298	7.174	6.953.482

2026 yılı Mayıs ayı itibarıyla giriş yapan **1.616.117** yabancı ziyaretçinin sınır kapılarına göre dağılımı yukarıdaki tabloda yer almaktadır. Havayolu ile giriş yapan yabancıların **%70,87'si** İstanbul Havalimanını, **%29,04'ü** Sabiha Gökçen Havalimanını kullanmışlardır.

MİLLİYETLERİNE GÖRE İSTANBUL'A GİRİŞ YAPAN YABANCI ZİYARETÇİLER (MAYIS)



2026 yılı Mayıs ayı İstanbul'a giriş yapan toplam yabancı ziyaretçi sayısının en yüksek oranını %12,18 ile Rusya Federasyonu vatandaşı ziyaretçiler oluşturmaktadır. Bu ziyaretçileri sırasıyla; Almanya (%9,49), Amerika Birleşik Devletleri (%5,53), İngiltere (%4,98), İran (%3,53), Fransa (%3,48), Suudi Arabistan (%3,27), İtalya (%2,90), Özbekistan (%2,60) takip etmektedir.

2026 YILI MAYIS AYI GİRİŞ YAPAN YABANCI ZİYARETÇİLERİN MİLLİYETLERİNE GÖRE DAĞILIMI

Sıra No	Ülke Adı	Ziyaretçi Sayısı	Sıra No	Ülke Adı	Ziyaretçi Sayısı
1	Rusya Fed.	196 878	56	İrlanda	5 687
2	Almanya	153 309	57	Sırbistan	5 595
3	Amerika Birleşik Devletleri	89 355	58	Norveç	5 568
4	İngiltere (Birleşik Krallık)	80 492	59	Kuveyt	5 472
5	İran	57 027	60	İsrail	5 444
6	Fransa	56 210	61	Çek Cumhuriyeti (Çekya)	5 117
7	Suudi Arabistan	52 846	62	Kosova	5 101
8	İtalya	46 787	63	Arnavutluk	4 744
9	Özbekistan	42 070	64	Tayvan	4 575
10	Çin Halk Cumhuriyeti	38 944	65	Moldova	4 275
11	Hollanda	35 029	66	Hırvatistan	4 220
12	Kazakistan	33 953	67	Güney Afrika Cumhuriyeti	4 130
13	Azerbaycan	26 757	68	Finlandiya	4 120
14	İspanya	25 945	69	Birleşik Arap Emirlikleri	4 101
15	Irak	25 677	70	Kuzey Makedonya Cumhuriyeti	3 370
16	Romanya	22 560	71	Litvanya	3 349
17	Kanada	22 471	72	Şili	3 283
18	Ukrayna	21 066	73	Tayland	3 141
19	Cezayir	19 993	74	Filistin	3 126
20	Bulgaristan	19 346	75	Letonya	2 889
21	Avusturya	18 456	76	Yeni Zelanda	2 749
22	Türkmenistan	17 846	77	Singapur	2 745
23	Mısır	17 003	78	Slovakya	2 684
24	Belçika	16 909	79	Slovenya	2 630
25	Ürdün	16 186	80	Umman	2 509
26	Avustralya	16 017	81	Katar	2 494
27	İsviçre	15 516	82	Venezuela	2 102
28	Hindistan	15 175	83	Yemen	1 991
29	İsveç	14 836	84	Milliyetsiz (Haymatlos)	1 978
30	Fas	14 478	85	Ermenistan	1 901
31	Polonya	14 377	86	Moğolistan	1 808
32	Kırgızistan	14 152	87	Nepal	1 729
33	Güney Kore	13 588	88	Peru	1 648
34	Lübnan	12 873	89	Nijerya	1 647
35	Yunanistan	11 411	90	Ekvador	1 621
36	Libya	10 700	91	Bangladeş	1 582
37	Endonezya	10 492	92	Etiyopya (Habeşistan)	1 576
38	Pakistan	10 333	93	Estonya	1 537
39	Tunus	10 238	94	Tacikistan	1 413
40	Brezilya	10 029	95	Karadağ	1 308
41	Kuzey Kıbrıs Türk Cumhuriyeti	10 016	96	Bahreyn	1 297
42	Japonya	9 604	97	Hong Kong	1 297
43	Macaristan	9 042	98	Vietnam	1 244
44	Malezya	8 854	99	Sudan	1 028
45	Beyaz Rusya (Belarus)	8 580	100	Mauritius	867
46	Gürcistan	8 573	101	Lüksemburg	839
47	Meksika	8 416	102	Kosta Rika	802
48	Suriye	7 288	103	Sri Lanka	789
49	Kolombiya	7 199	104	Eritre	785
50	Filipinler	7 024	105	Malta	766
51	Bosna Hersek	7 003	106	Senegal	753
52	Portekiz	6 972	107	Kenya	682
53	Danimarka	6 649	108	Güney Kıbrıs Rum Kesimi	628
54	Arjantin	6 289	109	Uruguay	588
55	Afganistan	5 812	110	Fildişi Sahilleri (Cote d'Ivoire)	587

2026 YILI MAYIS AYI GİRİŞ YAPAN YABANCI ZİYARETÇİLERİN MİLLİYETLERİNE GÖRE DAĞILIMI (DEVAMI)

Sıra No	Ülke Adı	Ziyaretçi Sayısı	Sıra No	Ülke Adı	Ziyaretçi Sayısı
111	Panama	585	166	Makao	36
112	Demokratik Kongo Cumhuriyeti (Zaire)	528	167	Botsvana	35
113	Uganda	522	168	Ekvator Ginesi	35
114	Somali	496	169	Madagaskar (Malagazi)	35
115	Kamerun	454	170	Surinam	35
116	Gana	440	171	Sao Tome ve Principe	32
117	Tanzanya	411	172	San Marino	31
118	Çad	364	173	Vanuatu	31
119	Birleşmiş Milletler	342	174	Yeşil Burun Adaları (Cape Verde)	27
120	Guatemala	340	175	Komorlar	25
121	Küba	338	176	Barbados	23
122	Bolivya	310	177	Belize	20
123	Paraguay	273	178	Haiti	20
124	Gine	267	179	Malavi	20
125	Honduras	252	180	Gine Bissau	19
126	Dominik Cumhuriyeti	251	181	Monako	19
127	Moritanya	248	182	Fiji	18
128	Dominika	239	183	Orta Afrika Cumhuriyeti	16
129	İzlanda	236	184	Svaziland	10
130	Zimbabve	228	185	Lesoto	7
131	Angola	210	186	Avrupa Birliği	6
132	Gambiya	209	187	Guyana	6
133	Mali	207	188	Saint Vincent ve Grenadinler (St. Vincent)	6
134	Gabon	197	189	Papua Yeni Gine	5
135	Seyşeller	190	190	Bhutan	4
136	Burkina Faso	187	191	Doğu Timor	4
137	Saint Lucia (St. Lucia)	185	192	Somaliland	3
138	Trinidad ve Tobago	181	193	Vatikan	2
139	El Salvador	156	194	Kuzey Kore	1
140	Maldivler	155	195	Nauru	1
141	Nijer	149	196	Tonga	1
142	Saint Kitts ve Nevis (St. Kitts)	138	197	Mikronezya Federe Devletleri	0
143	Sierra Leone	128	198	Tuvalu	0
144	Cibuti	111			
145	Ruanda	109			
146	Jamaika	108			
147	Benin	100			
148	Myanmar (Burma)	97			
149	Mozambik	94			
150	Lihtenştayn	89			
151	Antigua ve Barbuda	86			
152	Nikaragua	84			
153	Grenada	78			
154	Andorra	69			
155	Namibya	69			
156	Kongo Cumhuriyeti	63			
157	Burundi	58			
158	Kamboçya	56			
159	Zambiya	55			
160	Brunei	51			
161	Laos	51			
162	Güney Sudan	50			
163	Togo	48			
164	Bahama Adaları	42			
165	Liberya	38			
TOPLAM				1 616 117	

NOT: Tablonun Excel formatı ekte yer almaktadır.

2025 YILI GİRİŞ YAPAN YABANCI ZİYARETÇİLERİN MİLLİYETLERİNE GÖRE DAĞILIMI

Sıra No	Ülke Adı	Ziyaretçi Sayısı	Sıra No	Ülke Adı	Ziyaretçi Sayısı
1	Rusya Fed.	2 022 246	56	İsrail	73 794
2	Almanya	1 516 972	57	Birleşik Arap Emirlikleri	73 409
3	Amerika Birleşik Devletleri	1 060 056	58	Moldova	72 740
4	İran	910 996	59	Filipinler	72 532
5	İngiltere (Birleşik Krallık)	758 573	60	Norveç	72 350
6	Fransa	672 999	61	Sırbistan	69 251
7	Suudi Arabistan	642 034	62	Arjantin	61 857
8	İtalya	578 448	63	Arnavutluk	61 409
9	Özbekistan	511 306	64	İrlanda	58 659
10	Çin Halk Cumhuriyeti	386 419	65	Güney Afrika Cumhuriyeti	56 480
11	İspanya	369 059	66	Hırvatistan	55 570
12	Irak	368 839	67	Afganistan	52 312
13	Hollanda	368 696	68	Çek Cumhuriyeti (Çekya)	50 387
14	Azerbaycan	352 693	69	Kuzey Makedonya Cumhuriyeti	47 805
15	Cezayir	329 806	70	Umman	46 359
16	Kazakistan	319 224	71	Tayland	46 083
17	Romanya	250 783	72	Katar	42 341
18	Ukrayna	234 630	73	Finlandiya	41 437
19	Kanada	224 385	74	Bahreyn	39 501
20	Fas	216 160	75	Filistin	39 211
21	Avusturya	204 138	76	Singapur	37 224
22	Mısır	200 880	77	Litvanya	36 947
23	Hindistan	198 359	78	Slovenya	34 423
24	Bulgaristan	195 365	79	Slovakya	32 408
25	Belçika	194 643	80	Letonya	32 253
26	Güney Kore	194 433	81	Moğolistan	30 611
27	Libya	190 092	82	Yeni Zelanda	29 212
28	Ürdün	188 280	83	Milliyetsiz (Haymatlos)	27 207
29	Endonezya	187 447	84	Venezuela	27 207
30	Türkmenistan	186 289	85	Yemen	27 000
31	İsveç	182 695	86	Şili	26 349
32	İsviçre	175 791	87	Bangladeş	26 105
33	Kuveyt	166 244	88	Hong Kong	23 792
34	Lübnan	165 097	89	Etiyopya (Habeşistan)	20 101
35	Avustralya	158 901	90	Tacikistan	19 872
36	Tunus	153 225	91	Nijerya	19 602
37	Japonya	150 121	92	Karadağ	18 940
38	Polonya	145 082	93	Ermenistan	18 194
39	Yunanistan	142 832	94	Estonya	17 736
40	Pakistan	132 094	95	Peru	17 169
41	Kırgızistan	126 546	96	Ekvador	15 213
42	Kuzey Kıbrıs Türk Cumhuriyeti	112 418	97	Sudan	14 240
43	Gürcistan	107 338	98	Malta	13 198
44	Malezya	103 590	99	Mauritius	12 071
45	Macaristan	102 871	100	Senegal	11 953
46	Meksika	100 661	101	Eritre	10 829
47	Suriye	97 769	102	Vietnam	10 712
48	Beyaz Rusya (Belarus)	96 456	103	Nepal	10 524
49	Brezilya	89 905	104	Sri Lanka	9 788
50	Danimarka	82 540	105	Güney Kıbrıs Rum Kesimi	9 079
51	Tayvan	80 071	106	Panama	8 145
52	Bosna Hersek	79 261	107	Kenya	7 780
53	Portekiz	78 488	108	Kosta Rika	7 689
54	Kosova	74 551	109	Lüksemburg	7 174
55	Kolombiya	74 417	110	Somali	7 131

2025 YILI GİRİŞ YAPAN YABANCI ZİYARETÇİLERİN MİLLİYETLERİNE GÖRE DAĞILIMI (DEVAMI)

Sıra No	Ülke Adı	Ziyaretçi Sayısı	Sıra No	Ülke Adı	Ziyaretçi Sayısı
111	Demokratik Kongo Cumhuriyeti (Zaire)	7 050	166	Burundi	474
112	Uganda	6 507	167	Botsvana	448
113	Fildişi Sahilleri (Cote d'Ivoire)	5 988	168	Namibya	402
114	Kamerun	5 971	169	Liberya	386
115	Uruguay	5 757	170	Surinam	361
116	Küba	5 666	171	Barbados	329
117	Gana	5 043	172	Fiji	304
118	Mali	5 041	173	Belize	302
119	Çad	5 002	174	Vanuatu	301
120	Tanzanya	4 466	175	Yeşil Burun Adaları (Cape Verde)	287
121	Moritanya	4 421	176	Svaziland	239
122	Dominik Cumhuriyeti	4 409	177	San Marino	238
123	Gine	4 273	178	Monako	222
124	Guatemala	4 086	179	Malavi	218
125	Birleşmiş Milletler	3 648	180	Gine Bissau	202
126	İzlanda	3 501	181	Haiti	197
127	Saint Kitts ve Nevis (St. Kitts)	3 437	182	Orta Afrika Cumhuriyeti	192
128	Gabon	3 339	183	Guyana	130
129	Nijer	3 025	184	Laos	102
130	Burkina Faso	3 007	185	Saint Vincent ve Grenadinler (St. Vincent)	96
131	Honduras	2 957	186	Bhutan	94
132	Zimbabve	2 637	187	Doğu Timor	83
133	Dominika	2 442	188	Vatikan	83
134	El Salvador	2 435	189	Lesoto	77
135	Bolivya	2 394	190	Papua Yeni Gine	75
136	Gambiya	2 278	191	Avrupa Birliği	55
137	Angola	2 033	192	Kuzey Kore	33
138	Myanmar (Burma)	1 905	193	Sao Tome ve Principe	20
139	Maldivler	1 856	194	Samoa	18
140	Sierra Leone	1 856	195	Somaliland	18
141	Paraguay	1 739	196	Tonga	18
142	Cibuti	1 713	197	Tuvalu	17
143	Trinidad ve Tobago	1 667	198	Nauru	7
144	Jamaika	1 499	199	Solomon Adaları	4
145	Ruanda	1 384	200	Palau	4
146	Brunei	1 351	201	Mikronezya Federe Devletleri	3
147	Mozambik	1 307	202	Kiribati (Gilbert Adaları)	2
148	Kongo Cumhuriyeti	1 254	203	Marshall Adaları	2
149	Benin	1 231	204	Türkiye	0
150	Nikaragua	1 175			
151	Antigua ve Barbuda	1 171			
152	Saint Lucia (St. Lucia)	1 058			
153	Lihtenştayn	1 044			
154	Makao	795			
155	Seyşeller	775			
156	Zambiya	772			
157	Togo	747			
158	Güney Sudan	723			
159	Kamboçya	718			
160	Grenada	696			
161	Andorra	691			
162	Bahama Adaları	623			
163	Komorlar	514			
164	Ekvator Ginesi	507			
165	Madagaskar (Malagazi)	493			
TOPLAM				18 972 699	

2023-2025 YILLARINDA MİLLİYETLERİNE GÖRE İSTANBUL'A GİRİŞ YAPAN YABANCI ZİYARETÇİLER (İLK ON ÜLKE)

Sıra No	2023		2024		2025	
	Ülke Adı	Ziyaretçi Sayısı	Ülke Adı	Ziyaretçi Sayısı	Ülke Adı	Ziyaretçi Sayısı
1	Rusya Fed.	1.990.226	Rusya Fed.	1.979.528	Rusya Fed.	2.022.246
2	Almanya	1.286.504	Almanya	1.421.536	Almanya	1.516.972
3	İran	1.053.638	İran	1.148.786	Amerika Birleşik Devletleri	1.060.056
4	Amerika Birleşik Devletleri	853.766	Amerika Birleşik Devletleri	967.095	İran	910.996
5	İngiltere (Birleşik Krallık)	701.361	İngiltere (Birleşik Krallık)	794.990	İngiltere (Birleşik Krallık)	758.573
6	Suudi Arabistan	604.509	Fransa	649.318	Fransa	672.999
7	Fransa	589.149	Suudi Arabistan	626.025	Suudi Arabistan	642.034
8	İtalya	431.598	İtalya	495.327	İtalya	578.448
9	İrak	404.607	Özbekistan	460.849	Özbekistan	511.306
10	Özbekistan	389.759	İrak	387.068	Çin Halk Cumhuriyeti	386.419
İstanbul Toplam	17.370.030		18.582.322		18.972.699	

Kaynak: Kültür ve Turizm Bakanlığı, Yatırım ve İşletmeler Genel Müdürlüğü.

TESİS İSTATİSTİKLERİ

**TURİZM İŞLETMESİ BELGELİ-BASİT KONAKLAMA BELGELİ-TURİZM YATIRIMI BELGELİ
KONAKLAMA TESİSLERİ SAYI VE KAPASİTELERİ**

Tesis Tür ve Sınıfı	İşletme Belgeli			Yatırım Belgeli		
	Tesis Sayısı	Oda Sayısı	Yatak Sayısı	Tesis Sayısı	Oda Sayısı	Yatak Sayısı
Apart Otel	23	1.419	4.118	0	0	0
B Tipi Tatil Sitesi	0	0	0	1	246	1.142
Butik Otel	19	861	1.822	4	173	339
Kamping	10	603	1.494	0	0	0
Kırsal Turizm Tesisi	0	0	0	1	28	58
Müstakil Apart Otel	4	117	428	0	0	0
1 Yıldızlı Otel	61	1.185	2.291	1	5	5
2 Yıldızlı Otel	79	2.220	4.295	0	0	0
3 Yıldızlı Otel	254	11.754	23.325	12	1.154	2.164
4 Yıldızlı Otel	202	20.771	41.618	12	1.892	4.366
5 Yıldızlı Otel	144	33.788	68.484	12	1.796	3.710
Pansiyon	313	3.521	7.054	0	0	0
4 Yıldızlı Termal Otel	1	80	160	0	0	0
Turizm Kompleksi	1	840	1.764	0	0	0
Özel Tesis	206	7.561	15.060	5	381	784
Basit Konaklama Belgeli Tesis	1.836	43.582	87.164			
Toplam	3.153	128.302	259.077	48	5.675	12.568

Kaynak: Kültür ve Turizm Bakanlığı, Yatırım ve İşletmeler Genel Müdürlüğü.

Yukarıdaki tabloda Kültür ve Turizm Bakanlığımızdan “Turizm İşletmesi Belgeli”, “Basit Konaklama Turizm İşletmesi Belgeli” ve “Turizm Yatırımı Belgeli” konaklama tesislerinin tür ve sınıf bazında tesis, oda ve yatak sayıları yer almaktadır. İstanbul’da toplamda “Turizm İşletmesi Belgeli” ve “Basit Konaklama Turizm İşletmesi Belgeli” **3.153** tesis, **259.077** yatak kapasitesi ile hizmet vermektedir. Yatırımların tamamlanmasıyla ilave **48** tesis ve **12.568** yatak İstanbul’un konaklama kapasitesine dâhil olacaktır.

DENİZ TURİZMİ TESİSLERİ VE KAPASİTELERİ

Tesis Türü	Turizm İşletmesi Belgeli		Turizm Yatırımı Belgeli	
	Tesis Sayısı	Kapasite	Tesis Sayısı	Kapasite
Yat Limanları	5	2.813	1	800
Yüzer Tesis	32	14.642	0	0
Günübirlik Gezi Tekneleri	328	22.107	0	0
Ticari Yatlar	128	764	0	0
Gezinti Teknesi (Yolcu Motoru)	25	11.817	0	0
Su Altı Sportif Faaliyet	2	87	0	0
Kruvaziyer Limanı	1	0	0	0
Toplam	521	52.230	1	800

Kaynak: İstanbul İl Kültür ve Turizm Müdürlüğü, Yatırım ve İşletmeler Şube Müdürlüğü

KONAKLAMA İSTATİSTİKLERİ

KÜLTÜR VE TURİZM BAKANLIĞINDAN BELGELİ TESİSLERE GELİŞ SAYISI*, GECELEME, ORTALAMA KALIŞ SÜRESİ VE DOLULUK ORANLARININ TESİS TÜR VE SINIFLARINA GÖRE DAĞILIMI (2025)

TESİS TÜR/SINIF	TESİSE GELİŞ SAYISI			GECELEME			ORTALAMA KALIŞ SÜRESİ			DOLULUK ORANI(%)		
	YERLİ	YABANCI	TOPLAM	YERLİ	YABANCI	TOPLAM	YERLİ	YABANCI	TOPLAM	YERLİ	YABANCI	TOPLAM
Apart Otel	52 571	100 503	153 074	118 493	336 003	454 496	2,25	3,34	2,97	13,68	38,79	52,47
Butik Otel	32 422	110 810	143 232	58 606	289 620	348 226	1,81	2,61	2,43	8,81	43,53	52,34
Çiftlik Evi / Köy Evi	160		160	320		320	2,00	0,00	2,00	11,11	0,00	11,11
Kamping	12 786	9509	22 295	31 151	28350	59 501	2,44	2,98	2,67	10,39	9,45	19,84
Müstakil Apart Otel	12 581	35 712	48 293	26 185	145 733	171 918	2,08	4,08	3,56	8,07	44,93	53,00
1 Yıldızlı Otel	50 293	72 102	122 395	92 801	168 694	261 495	1,85	2,34	2,14	19,84	36,06	55,90
2 Yıldızlı Otel	101 200	147 532	248 732	188 425	373 283	561 708	1,86	2,53	2,26	17,67	35,01	52,68
3 Yıldızlı Otel	567 484	960 650	1 528 134	1 036 179	2 362 291	3 398 470	1,83	2,46	2,22	16,38	37,35	53,73
4 Yıldızlı Otel	1 094 594	2 323 933	3 418 527	1 991 969	5 968 445	7 960 414	1,82	2,57	2,33	14,56	43,63	58,20
5 Yıldızlı Otel	1 969 551	3 543 475	5 513 026	3 553 918	8 251 133	11 805 051	1,80	2,33	2,14	15,32	35,57	50,89
Özel Tesis	213 999	1 093 013	1 307 012	393 121	2 453 717	2 846 838	1,84	2,24	2,18	8,90	55,55	64,45
Pansiyon	160 900	154 696	315 596	273 229	365 827	639 056	1,70	2,36	2,02	22,00	29,46	51,47
4 Yıldızlı Termal Otel	12 339	3 165	15 504	25 661	11 324	36 985	2,08	3,58	2,39	44,55	19,66	64,21
Termal Turizm Tesisi	21 123	133 474	154 597	43 935	280 704	324 639	2,08	2,10	2,10	6,92	44,20	51,12
Basit Konaklama Tesisi	1 846 768	3 258 001	5 104 769	3 460 015	7 776 157	11 236 172	1,87	2,39	2,20	15,93	35,79	51,72
GENEL TOPLAM	6.148.771	11.946.575	18.095.346	11.294.008	28.811.281	40.105.289	1,84	2,41	2,22	15,06	38,43	53,50

* Tesise geliş: Turizm İşletme Belgeli konaklama tesislerine geceleme yapmak amacıyla yapılan giriş sayısıdır. Tesise giriş sayısı kişi bazlı bir değişken olmayıp, aynı turistin farklı zamanlarda yaptığı girişler ayrı girdiler olarak kaydedilmektedir.

Yukarıdaki tablo İstanbul'da ki belgeli tesislerde (Turizm İşletmesi Belgeli – Basit Konaklama Turizm İşletmesi Belgeli) yerli ve yabancı turistler tarafından yapılan konaklamalara ilişkin bilgileri içermektedir. Belgeli konaklama tesislerine geceleme yapmak amacıyla yapılan giriş sayılarını gösteren toplam tesise geliş sayısı 2025 yılında 18.095.346'dır. Bu tesislerde yapılan toplam geceleme sayısı ise 40.105.289 olup, ortalama kalış süresi ise 2,22 gündür. 2025 yılında İstanbul'daki konaklama tesislerinin doluluk oranı %53,50 olarak gerçekleşmiştir.

**KÜLTÜR VE TURİZM BAKANLIĞINDAN BELGELİ TESİSLERE GELİŞ SAYISI, GECELEME,
ORTALAMA KALIŞ SÜRESİ VE DOLULUK ORANLARININ İLÇELERE GÖRE DAĞILIMI
(2025)**

İLÇELER	TESİSE GELİŞ SAYISI	GECELEME	ORTALAMA KALIŞ SÜRESİ	DOLULUK ORANI (%)
Adalar	77.458	133.557	1,72	27,68
Ataşehir	362.411	702.445	1,94	45,17
Avcılar	137.988	273.399	1,98	43,45
Bağcılar	526.539	1.058.569	2,01	59,94
Bahçelievler	411.269	850.229	2,07	43,65
Bakırköy	564.393	1.293.053	2,29	50,71
Başakşehir	69.261	124.939	1,80	54,57
Bayrampaşa	358.792	670.810	1,87	52,82
Beşiktaş	677.859	1.642.432	2,42	46,44
Beykoz	95.776	180.554	1,89	22,35
Beylikdüzü	54.887	93.792	1,71	48,25
Beyoğlu	2.770.016	6.611.316	2,39	62,29
Büyükçekmece	168.598	340.095	2,02	28,02
Çatalca	5.062	10.003	1,98	10,47
Çekmeköy	31.580	59.746	1,89	62,04
Esenler	167.557	296.765	1,77	60,00
Esenyurt	221.263	398.908	1,80	38,03
Eyüpsultan	123.973	239.733	1,93	55,63
Fatih	5.105.768	12.597.854	2,47	59,29
Gaziosmanpaşa	41.567	126.761	3,05	53,32
Güngören	200.020	411.091	2,06	61,13
Kadıköy	531.439	965.264	1,82	46,50
Kağıthane	213.149	450.328	2,11	52,06
Kartal	142.927	243.493	1,70	52,02
Küçükçekmece	404.493	832.295	2,06	48,57
Maltepe	227.892	397.896	1,75	42,13
Pendik	560.707	907.095	1,62	46,56
Sarıyer	236.996	622.248	2,63	49,70
Silivri	98.454	182.741	1,86	26,82
Sultangazi	9.370	17.227	1,84	53,17
Şile	106.048	199.404	1,88	20,40
Şişli	1.966.332	4.444.749	2,26	57,00
Tuzla	143.181	278.204	1,94	44,58
Ümraniye	326.865	694.056	2,12	53,04
Üsküdar	205.573	447.972	2,18	52,49
Zeytinburnu	312.766	737.138	2,36	59,73
Sultanbeyli	880	1.511	1,72	13,12
Sancaktepe	17.582	33.327	1,90	60,90
Büyükkada	6.960	9.144	1,31	58,39
Arnavutköy	411.695	525.146	1,28	52,93
İSTANBUL TOPLAMI	18.095.346	40.105.289	2,22	53,50
TÜRKİYE TOPLAMI	98.981.217	252.323.483	2,55	49,54

2025 yılında İstanbul'da belgeli (Turizm İşletmesi Belgeli Tesisler – Basit Konaklama Turizm İşletmesi Belgeli Tesisler) tesislerde en yüksek geceleme Fatih ilçesindeki konaklama tesislerinde gerçekleşmiştir.

**KÜLTÜR VE TURİZM BAKANLIĞINDAN BELGELİ TESİSLERE GELİŞ SAYISI, GECELEME,
ORTALAMA KALIŞ SÜRESİ VE DOLULUK ORANLARININ TESİS TÜR VE SINIFLARINA GÖRE
DAĞILIMI
(2026-NİSAN)**

TESİS TÜR/SINIF	TESİSE GELİŞ SAYISI			GECELEME			ORTALAMA KALIŞ SÜRESİ			DOLULUK ORANI(%)		
	YERLİ	YABANCI	TOPLAM	YERLİ	YABANCI	TOPLAM	YERLİ	YABANCI	TOPLAM	YERLİ	YABANCI	TOPLAM
Apart Otel	8 238	9 280	17 518	20 730	34 079	54 809	2,52	3,67	3,13	18,39	30,23	48,62
Butik Otel	2 562	7 824	10 386	5 071	22 292	27 363	1,98	2,85	2,63	9,40	41,33	50,73
Kamping	1 383	1 337	2 720	3 207	4 021	7 228	2,32	3,01	2,66	7,35	9,22	16,57
Müstakil Apart Otel	662	1 197	1 859	1 909	5 655	7 564	2,88	4,72	4,07	14,87	44,04	58,91
1 Yıldızlı Otel	8 310	9 332	17 642	16 699	21 607	38 306	2,01	2,32	2,17	25,41	32,87	58,28
2 Yıldızlı Otel	15 501	16 161	31 662	31 141	43 271	74 412	2,01	2,68	2,35	25,10	34,87	59,97
3 Yıldızlı Otel	68 262	105 438	173 700	120 871	260 383	381 254	1,77	2,47	2,19	18,31	39,44	57,75
4 Yıldızlı Otel	119 262	207 353	326 615	209 638	509 866	719 504	1,76	2,46	2,20	16,98	41,30	58,28
5 Yıldızlı Otel	208 869	286 653	495 522	375 315	655 640	1 030 955	1,80	2,29	2,08	18,27	31,91	50,17
Özel Tesis	22 567	99 865	122 432	41 195	242 310	283 505	1,83	2,43	2,32	9,46	55,63	65,08
Pansiyon	30 836	23 294	54 130	51 142	58 406	109 548	1,66	2,51	2,02	25,79	29,45	55,24
4 Yıldızlı Termal Otel	766	137	903	1 992	594	2 586	2,60	4,34	2,86	41,50	12,38	53,88
Turizm Kompleksi	1 658	5 217	6 875	4 032	8 854	12 886	2,43	1,70	1,87	7,62	16,73	24,35
Basit Konaklama Tesisi	228 938	349 740	578 678	427 616	857 717	1 285 333	1,87	2,45	2,22	34,08	16,99	51,08
GENEL TOPLAM	717.814	1.122.828	1.840.642	1.310.558	2.724.695	4.035.253	1,83	2,43	2,19	17,31	35,99	53,30

2026 yılı Nisan ayı itibarıyla Bakanlık Belgeli tesisler için toplam tesise geliş sayısı 1.840.642'dir. Bu tesislerde yapılan toplam geceleme sayısı ise 4.035.253 olup, ortalama kalış süresi ise 2,19 gündür. İstanbul'daki konaklama tesislerinin Nisan ayı doluluk oranı ise %53.30'dur.

**2026 YILI MAYIS GİRİŞ YAPAN YABANCI ZİYARETÇİLERİN MİLLİYETLERİNE GÖRE
DAĞILIMINA AİT EXCEL TABLOSU**

Sıra No	Ülke Adı	Ziyaretçi Sayısı
1	Rusya Fed.	196 878
2	Almanya	153 309
3	Amerika Birleşik Devletleri	89 355
4	İngiltere (Birleşik Krallık)	80 492
5	İran	57 027
6	Fransa	56 210
7	Suudi Arabistan	52 846
8	İtalya	46 787
9	Özbekistan	42 070
10	Çin Halk Cumhuriyeti	38 944
11	Hollanda	35 029
12	Kazakistan	33 953
13	Azerbaycan	26 757
14	İspanya	25 945
15	Irak	25 677
16	Romanya	22 560
17	Kanada	22 471
18	Ukrayna	21 066
19	Cezayir	19 993
20	Bulgaristan	19 346
21	Avusturya	18 456
22	Türkmenistan	17 846
23	Mısır	17 003
24	Belçika	16 909
25	Ürdün	16 186
26	Avustralya	16 017
27	İsviçre	15 516
28	Hindistan	15 175
29	İsveç	14 836
30	Fas	14 478
31	Polonya	14 377
32	Kırgızistan	14 152
33	Güney Kore	13 588
34	Lübnan	12 873
35	Yunanistan	11 411

36	Libya	10 700
37	Endonezya	10 492
38	Pakistan	10 333
39	Tunus	10 238
40	Brezilya	10 029
41	Kuzey Kıbrıs Türk Cumhuriyeti	10 016
42	Japonya	9 604
43	Macaristan	9 042
44	Malezya	8 854
45	Beyaz Rusya (Belarus)	8 580
46	Gürcistan	8 573
47	Meksika	8 416
48	Suriye	7 288
49	Kolombiya	7 199
50	Filipinler	7 024
51	Bosna Hersek	7 003
52	Portekiz	6 972
53	Danimarka	6 649
54	Arjantin	6 289
55	Afganistan	5 812
56	İrlanda	5 687
57	Sırbistan	5 595
58	Norveç	5 568
59	Kuveyt	5 472
60	İsrail	5 444
61	Çek Cumhuriyeti (Çekya)	5 117
62	Kosova	5 101
63	Arnavutluk	4 744
64	Tayvan	4 575
65	Moldova	4 275
66	Hırvatistan	4 220
67	Güney Afrika Cumhuriyeti	4 130
68	Finlandiya	4 120
69	Birleşik Arap Emirlikleri	4 101
70	Kuzey Makedonya Cumhuriyeti	3 370
71	Litvanya	3 349
72	Şili	3 283
73	Tayland	3 141
74	Filistin	3 126
75	Letonya	2 889
76	Yeni Zelanda	2 749
77	Singapur	2 745
78	Slovakya	2 684

79	Slovenya	2 630
80	Umman	2 509
81	Katar	2 494
82	Venezuela	2 102
83	Yemen	1 991
84	Milliyetsiz (Haymatlos)	1 978
85	Ermenistan	1 901
86	Moğolistan	1 808
87	Nepal	1 729
88	Peru	1 648
89	Nijerya	1 647
90	Ekvador	1 621
91	Bangladeş	1 582
92	Etiyopya (Habeşistan)	1 576
93	Estonya	1 537
94	Tacikistan	1 413
95	Karadağ	1 308
96	Bahreyn	1 297
97	Hong Kong	1 297
98	Vietnam	1 244
99	Sudan	1 028
100	Mauritius	867
101	Lüksemburg	839
102	Kosta Rika	802
103	Sri Lanka	789
104	Eritre	785
105	Malta	766
106	Senegal	753
107	Kenya	682
108	Güney Kıbrıs Rum Kesimi	628
109	Uruguay	588
110	Fildişi Sahilleri (Cote d'Ivoire)	587
111	Panama	585
112	Demokratik Kongo Cumhuriyeti (Zaire)	528
113	Uganda	522
114	Somali	496
115	Kamerun	454
116	Gana	440
117	Tanzanya	411
118	Çad	364
119	Birleşmiş Milletler	342
120	Guatemala	340
121	Küba	338

122	Bolivya	310
123	Paraguay	273
124	Gine	267
125	Honduras	252
126	Dominik Cumhuriyeti	251
127	Moritanya	248
128	Dominika	239
129	İzlanda	236
130	Zimbabve	228
131	Angola	210
132	Gambiya	209
133	Mali	207
134	Gabon	197
135	Seyşeller	190
136	Burkina Faso	187
137	Saint Lucia (St. Lucia)	185
138	Trinidad ve Tobago	181
139	El Salvador	156
140	Maldivler	155
141	Nijer	149
142	Saint Kitts ve Nevis (St. Kitts)	138
143	Sierra Leone	128
144	Cibuti	111
145	Ruanda	109
146	Jamaika	108
147	Benin	100
148	Myanmar (Burma)	97
149	Mozambik	94
150	Lihtenştayn	89
151	Antigua ve Barbuda	86
152	Nikaragua	84
153	Grenada	78
154	Andorra	69
155	Namibya	69
156	Kongo Cumhuriyeti	63
157	Burundi	58
158	Kamboçya	56
159	Zambiya	55
160	Brunei	51
161	Laos	51
162	Güney Sudan	50
163	Togo	48
164	Bahama Adaları	42

165	Liberya	38
166	Makao	36
167	Botsvana	35
168	Ekvator Ginesi	35
169	Madagaskar (Malagazi)	35
170	Surinam	35
171	Sao Tome ve Principe	32
172	San Marino	31
173	Vanuatu	31
174	Yeşil Burun Adaları (Cape Verde)	27
175	Komorlar	25
176	Barbados	23
177	Belize	20
178	Haiti	20
179	Malavi	20
180	Gine Bissau	19
181	Monako	19
182	Fiji	18
183	Orta Afrika Cumhuriyeti	16
184	Svaziland	10
185	Lesoto	7
186	Avrupa Birliği	6
187	Guyana	6
188	Saint Vincent ve Grenadinler (St. Vincent)	6
189	Papua Yeni Gine	5
190	Bhutan	4
191	Doğu Timor	4
192	Somaliland	3
193	Vatikan	2
194	Kuzey Kore	1
195	Nauru	1
196	Tonga	1
197	Mikronezya Federe Devletleri	0
198	Tuvalu	0
TOPLAM		1 616 117