



**İSTANBUL TURİZM
İSTATİSTİKLERİ
RAPORU
ŞUBAT - 2026**



**İSTANBUL İL KÜLTÜR VE TURİZM MÜDÜRLÜĞÜ
STRATEJİ GELİŞTİRME ŞUBE MÜDÜRLÜĞÜ**

GİRİŞ

İstanbul Turizm İstatistikleri Raporu, Bakanlığımızca yayınlanan sınır, konaklama ve tesis istatistikleri doğrultusunda hazırlanmaktadır. Sınır istatistikleri İstanbul'daki sınır kapılarından giriş yapan yabancı uyruklu ziyaretçilerin verilerine ilişkin oluşturulmaktadır. Raporumuzun yayınlanmasında Bakanlığımız ve Türkiye İstatistik Kurumu "veri yayımlama takvimi" esas alınmaktadır.

İncelemekte olduğunuz İstanbul Turizm İstatistikleri Raporu, 2026 yılı Şubat ayını kapsayan verilerin, önceki yıllarla karşılaştırmalı, aylık ve yıllık bazda çeşitli değerlendirmeleriyle oluşturulmuştur.

Müdürlüğümüzce hazırlanarak aylık olarak yayınlanan bu rapor, turizm sektöründe yer alan kurum, kuruluş, sivil toplum örgütleri, üniversiteler başta olmak üzere tüm ilgililerin kullanımına sunulmaktadır.

İstanbul İl Kültür ve Turizm Müdürlüğü
Strateji Geliştirme Şube Müdürlüğü tarafından hazırlanmaktadır.

İÇİNDEKİLER

| | |
|--|----|
| İSTANBUL’A GİRİŞ YAPAN YABANCI ZİYARETÇİ SAYILARININ AYLARA GÖRE DAĞILIMI..... | 4 |
| SON 5 YIL ŞUBAT AYI GİRİŞ YAPAN YABANCI ZİYARETÇİ SAYILARI | 4 |
| 2006-2025 YILLARI TÜRKİYE VE İSTANBUL’A GİRİŞ YAPAN YABANCI ZİYARETÇİ SAYILARI..... | 5 |
| 2024-2026 YILLARI AYLIK GİRİŞ YAPAN YABANCI ZİYARETÇİ SAYILARI..... | 5 |
| 2025-2026 YILINDA GİRİŞ YAPAN YABANCI ZİYARETÇİLERİN TAŞIT ARAÇLARINA GÖRE DAĞILIMI (ŞUBAT) | 6 |
| İSTANBUL’A GİRİŞ YAPAN YABANCI ZİYARETÇİLERİN SINIR KAPILARINA GÖRE DAĞILIMI..... | 6 |
| MİLLİYETLERİNE GÖRE İSTANBUL’A GİRİŞ YAPAN YABANCI ZİYARETÇİLER (ŞUBAT)..... | 7 |
| 2026 YILI ŞUBAT AYI GİRİŞ YAPAN YABANCI ZİYARETÇİLERİN MİLLİYETLERİNE GÖRE DAĞILIMI..... | 8 |
| 2026 YILI ŞUBAT AYI GİRİŞ YAPAN YABANCI ZİYARETÇİLERİN MİLLİYETLERİNE GÖRE DAĞILIMI (DEVAMI) | 9 |
| 2025 YILI GİRİŞ YAPAN YABANCI ZİYARETÇİLERİN MİLLİYETLERİNE GÖRE DAĞILIMI..... | 10 |
| 2025 YILI GİRİŞ YAPAN YABANCI ZİYARETÇİLERİN MİLLİYETLERİNE GÖRE DAĞILIMI (DEVAMI) | 11 |
| 2025-2026 YILLARINDA ARAP ÜLKELERİNDEN GİRİŞ YAPAN YABANCI ZİYARETÇİLERİN MİLLİYETLERİNE GÖRE DAĞILIMI (ŞUBAT) | 12 |
| 2023-2025 YILLARINDA MİLLİYETLERİNE GÖRE İSTANBUL’A GİRİŞ YAPAN YABANCI ZİYARETÇİLER (İLK ON ÜLKE)..... | 12 |
| TESİS İSTATİSTİKLERİ | 13 |
| KONAKLAMA İSTATİSTİKLERİ..... | 16 |

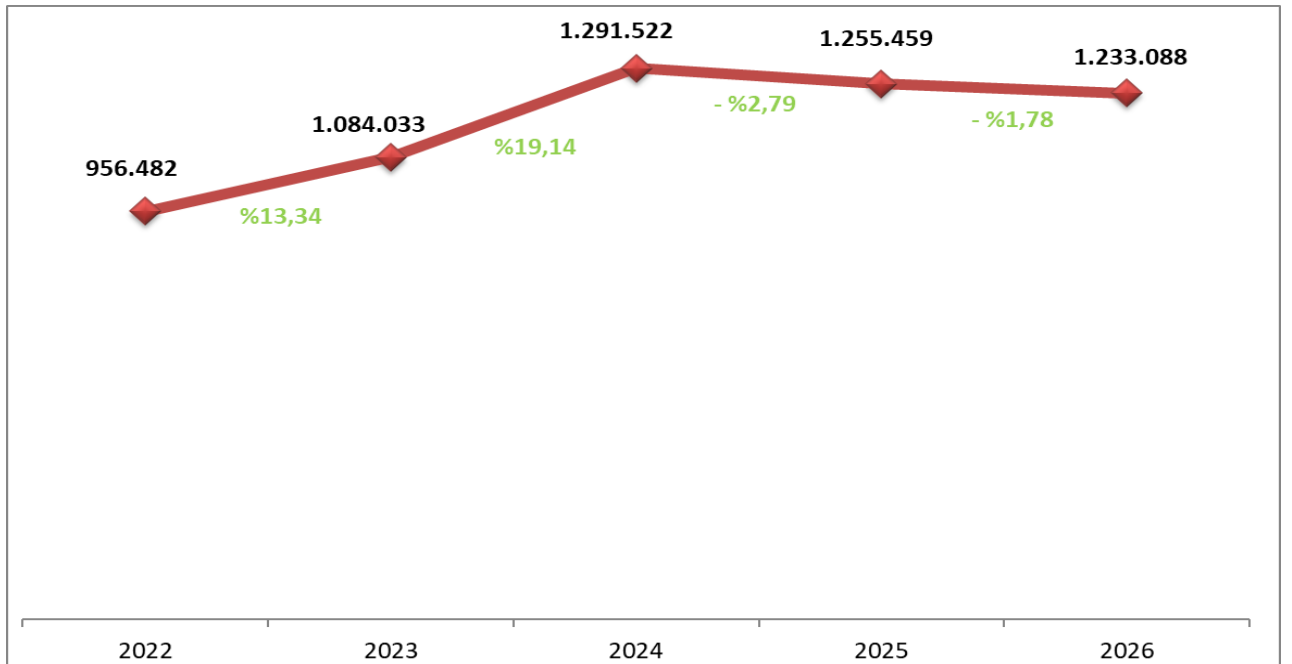
EK: 2026 YILI ŞUBAT AYI ÜLKEMİZE GİRİŞ YAPAN YABANCI ZİYARETÇİLERİN MİLLİYETLERİNE GÖRE DAĞILIMINA AİT EXCEL TABLOSU.

İSTANBUL'A GİRİŞ YAPAN YABANCI ZİYARETÇİ SAYILARININ AYLARA GÖRE DAĞILIMI

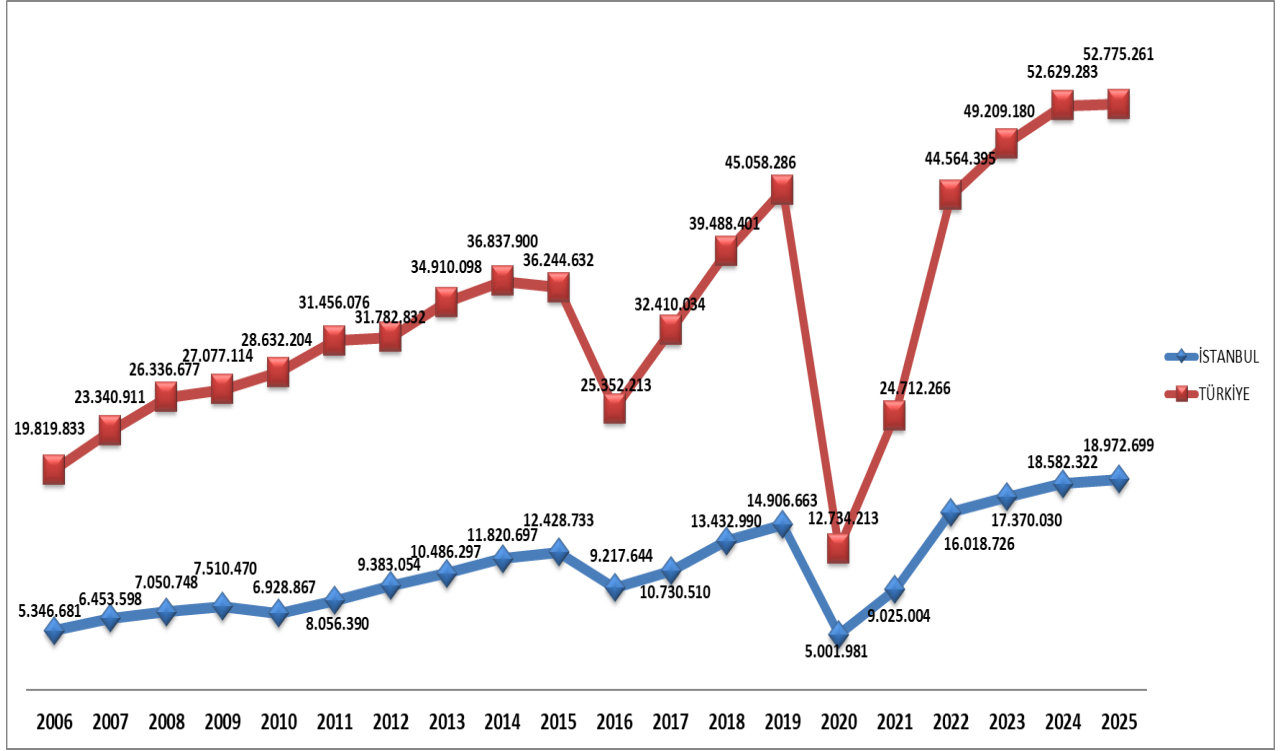
| AYLAR | TÜRKİYE | | | | İSTANBUL | | | |
|----------------|------------|------------|-----------|---------------|------------|------------|-----------|---------------|
| | YILLAR | | | DEĞİŞİM ORANI | YILLAR | | | DEĞİŞİM ORANI |
| | 2024 | 2025 | 2026 | 2026/2025 (%) | 2024 | 2025 | 2026 | 2026/2025 (%) |
| OCAK | 2.047.027 | 2.171.118 | 2.246.639 | 3,48 | 1.165.996 | 1.268.660 | 1.359.798 | 7,18 |
| ŞUBAT | 2.294.579 | 2.171.942 | 2.126.698 | -2,08 | 1.291.522 | 1.255.459 | 1.233.088 | -1,78 |
| MART | 2.701.244 | 2.346.403 | | | 1.309.200 | 1.228.785 | | |
| NİSAN | 3.611.244 | 3.900.546 | | | 1.478.218 | 1.583.204 | | |
| MAYIS | 5.130.119 | 5.037.447 | | | 1.678.832 | 1.668.304 | | |
| HAZİRAN | 5.860.446 | 5.772.328 | | | 1.638.399 | 1.631.177 | | |
| TEMMUZ | 7.333.812 | 7.116.096 | | | 1.905.146 | 1.879.266 | | |
| AĞUSTOS | 6.825.403 | 6.965.343 | | | 1.802.290 | 1.852.996 | | |
| EYLÜL | 6.054.431 | 6.087.374 | | | 1.753.540 | 1.790.651 | | |
| EKİM | 5.448.459 | 5.683.717 | | | 1.745.808 | 1.857.314 | | |
| KASIM | 2.733.663 | 2.804.911 | | | 1.394.452 | 1.462.607 | | |
| ARALIK | 2.588.856 | 2.718.036 | | | 1.418.919 | 1.494.276 | | |
| TOPLAM | 52.629.283 | 52.775.261 | 4.373.337 | | 18.582.322 | 18.972.699 | 2.592.886 | |
| 2 AYLIK TOPLAM | 4.341.606 | 4.343.060 | 4.373.337 | 0,70 | 2.457.518 | 2.524.119 | 2.592.886 | 2,72 |

İstanbul'daki sınır kapıları olan İstanbul, Atatürk ve Sabiha Gökçen Havalimanları ile Haydarpaşa, Pendik, Tuzla, Zeytinburnu, Ambarlı, Karaköy, Marmara ve Sarayburnu limanlarından 2026 yılı Şubat ayı itibarıyla giriş yapan yabancı ziyaretçi sayısı **1.233.088'dir**. 2025 yılının aynı dönemi ile karşılaştığımızda **%1,78** oranında bir azalış olduğu görülmektedir.

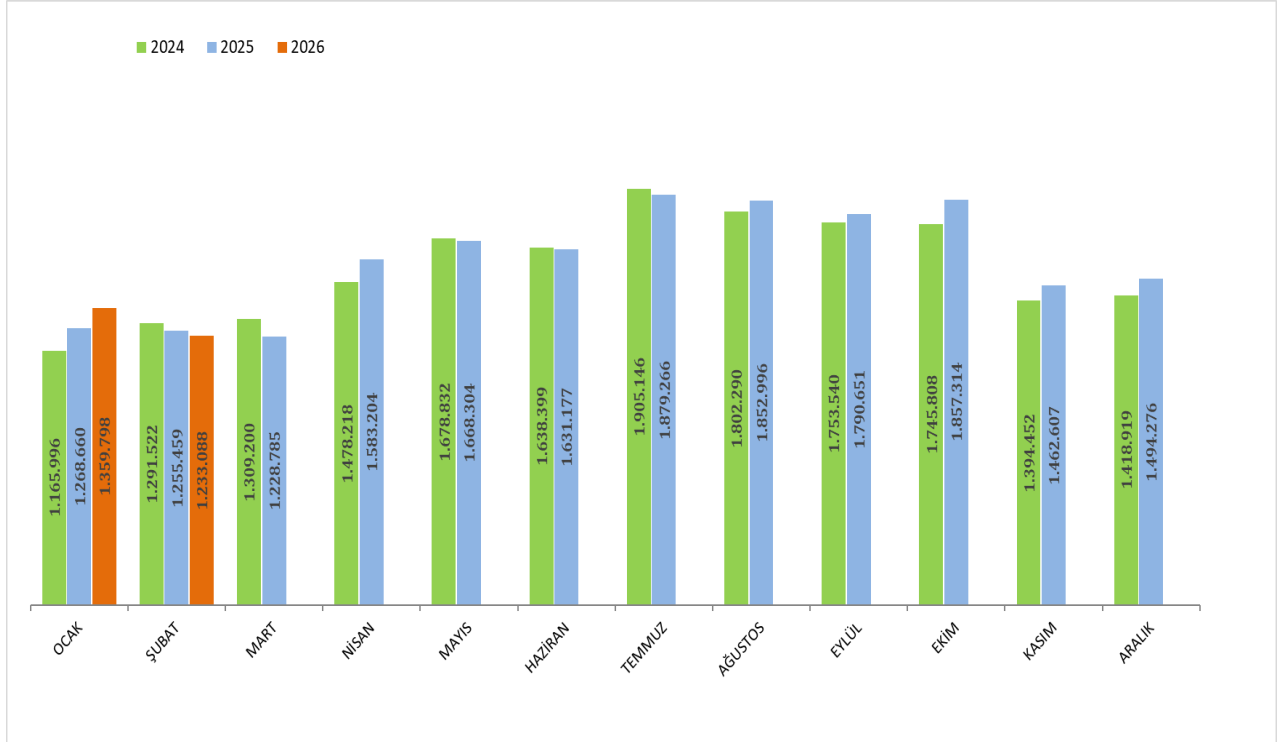
SON 5 YIL ŞUBAT AYI GİRİŞ YAPAN YABANCI ZİYARETÇİ SAYILARI



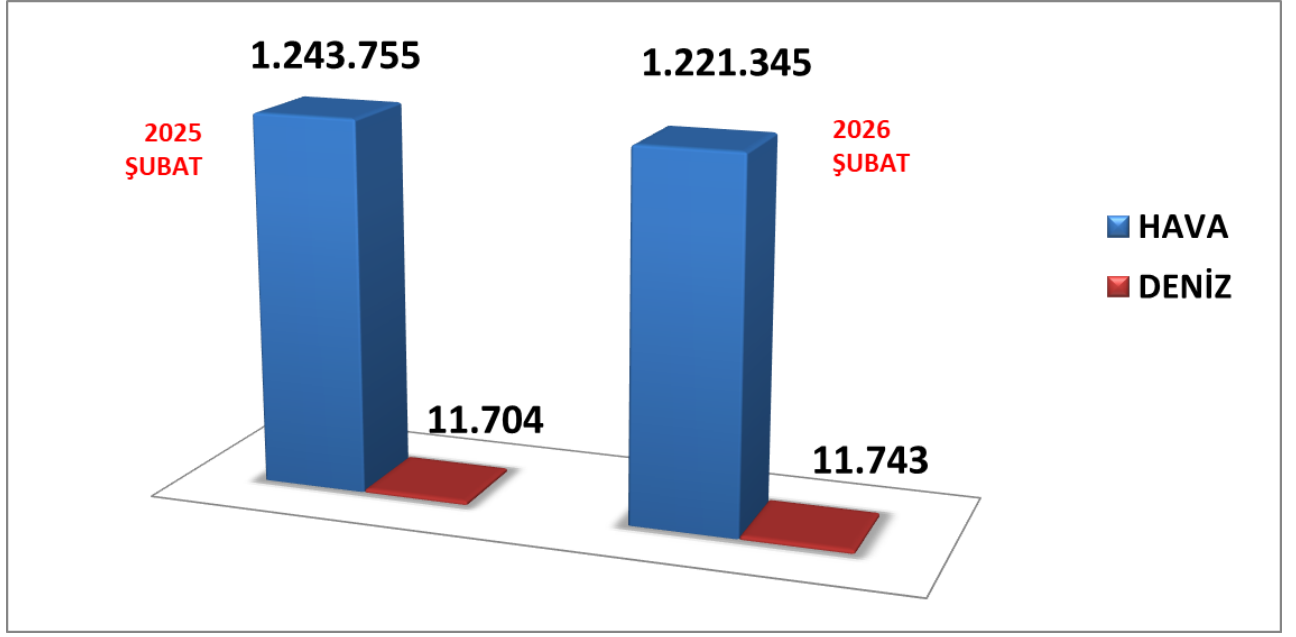
2006-2025 YILLARI TÜRKİYE VE İSTANBUL'A GİRİŞ YAPAN YABANCI ZİYARETÇİ SAYILARI



2024-2026 YILLARI AYLIK GİRİŞ YAPAN YABANCI ZİYARETÇİ SAYILARI



2025-2026 YILINDA GİRİŞ YAPAN YABANCI ZİYARETÇİLERİN TAŞIT ARAÇLARINA GÖRE DAĞILIMI (ŞUBAT)



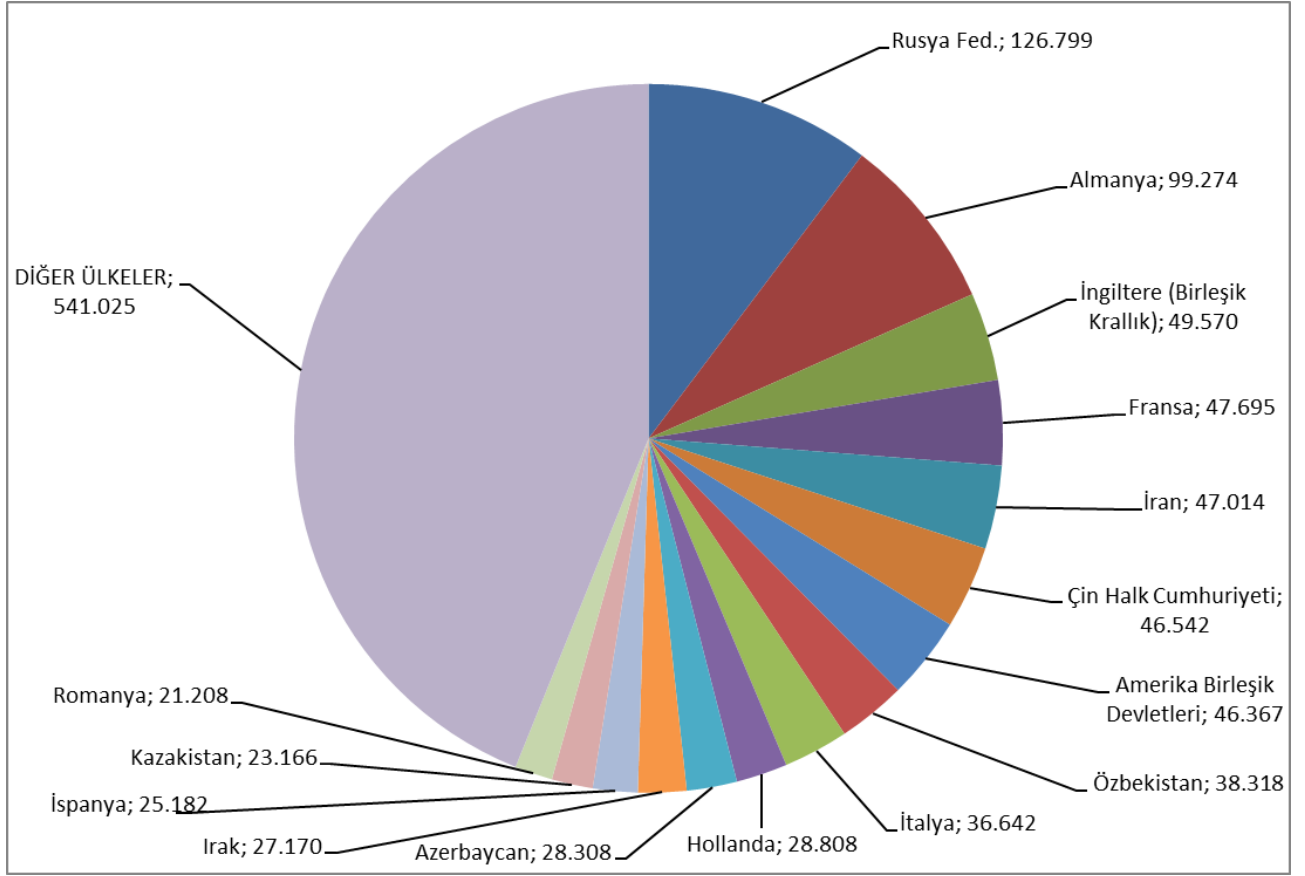
2026 Şubat döneminde havayolu ile giriş yapan yabancı ziyaretçi sayısı 2025'in aynı dönemine göre **%1,80** oranında azalarak **1.221.345** ziyaretçi olarak gerçekleşmiştir. Denizyolu ile geliş ise **11.743** ziyaretçi ile **%0,33** oranında artış göstermiştir.

İSTANBUL'A GİRİŞ YAPAN YABANCI ZİYARETÇİLERİN SINIR KAPILARINA GÖRE DAĞILIMI

| 2026 | A.H.L. (H) | S. Gökçen (H) | İstanbul Havalimanı(H) | Haydarpaşa (D) | Karaköy(D) | Sarayburnu (D) | Marmara (D) | Tuzla (D) | Pendik (D) | Ambarlı (D) | Zeytinburnu (D) | Toplam |
|---------------|--------------|----------------|------------------------|----------------|---------------|----------------|-------------|--------------|------------|-------------|-----------------|------------------|
| Ocak | 1.289 | 415.441 | 929.286 | 133 | 8.462 | 2.038 | 2 | 1.691 | 51 | 247 | 1.158 | 1.359.798 |
| Şubat | 1.082 | 424.356 | 795.907 | 97 | 8.596 | 3 | 0 | 1.507 | 96 | 248 | 1.196 | 1.233.088 |
| Mart | | | | | | | | | | | | |
| Nisan | | | | | | | | | | | | |
| Mayıs | | | | | | | | | | | | |
| Haziran | | | | | | | | | | | | |
| Temmuz | | | | | | | | | | | | |
| Ağustos | | | | | | | | | | | | |
| Eylül | | | | | | | | | | | | |
| Ekim | | | | | | | | | | | | |
| Kasım | | | | | | | | | | | | |
| Aralık | | | | | | | | | | | | |
| TOPLAM | 2.371 | 839.797 | 1.725.193 | 230 | 17.058 | 2.041 | 2 | 3.198 | 147 | 495 | 2.354 | 2.592.886 |

2026 yılı Şubat ayı itibarıyla giriş yapan **1.233.088** yabancı ziyaretçinin sınır kapılarına göre dağılımı yukarıdaki tabloda yer almaktadır. Havayolu ile giriş yapan yabancıların **%65,17'si** İstanbul Havalimanını, **%34,74'ü** Sabiha Gökçen Havalimanını kullanmışlardır.

MİLLİYETLERİNE GÖRE İSTANBUL'A GİRİŞ YAPAN YABANCI ZİYARETÇİLER (ŞUBAT)



2026 yılı Şubat ayı İstanbul'a giriş yapan toplam yabancı ziyaretçi sayısının en yüksek oranını %10,28 ile Rusya Federasyonu vatandaşı ziyaretçiler oluşturmaktadır. Bu ziyaretçileri sırasıyla; Almanya (%8,05), İngiltere (%4,02), Fransa (%3,87), İran (%3,81), Çin Halk Cumhuriyeti (%3,77), Amerika Birleşik Devletleri (%3,76), Özbekistan (%3,11), İtalya (%2,97), Hollanda (%2,34) takip etmektedir.

2026 YILI ŞUBAT AYI GİRİŞ YAPAN YABANCI ZİYARETÇİLERİN MİLLİYETLERİNE GÖRE DAĞILIMI

| Sıra No | Ülke Adı | Ziyaretçi Sayısı | Sıra No | Ülke Adı | Ziyaretçi Sayısı |
|---------|-------------------------------|------------------|---------|-----------------------------|------------------|
| 1 | Rusya Fed. | 126 799 | 56 | Norveç | 4 257 |
| 2 | Almanya | 99 274 | 57 | Avustralya | 4 236 |
| 3 | İngiltere (Birleşik Krallık) | 49 570 | 58 | Kuveyt | 4 212 |
| 4 | Fransa | 47 695 | 59 | Afganistan | 4 077 |
| 5 | İran | 47 014 | 60 | Filipinler | 4 034 |
| 6 | Çin Halk Cumhuriyeti | 46 542 | 61 | Meksika | 3 813 |
| 7 | Amerika Birleşik Devletleri | 46 367 | 62 | İrlanda | 3 796 |
| 8 | Özbekistan | 38 318 | 63 | Hırvatistan | 3 772 |
| 9 | İtalya | 36 642 | 64 | Kuzey Makedonya Cumhuriyeti | 3 514 |
| 10 | Hollanda | 28 808 | 65 | İsrail | 3 454 |
| 11 | Azerbaycan | 28 308 | 66 | Slovenya | 3 384 |
| 12 | Irak | 27 170 | 67 | Kolombiya | 3 309 |
| 13 | İspanya | 25 182 | 68 | Arjantin | 3 289 |
| 14 | Kazakistan | 23 166 | 69 | Litvanya | 3 250 |
| 15 | Romanya | 21 208 | 70 | Birleşik Arap Emirlikleri | 3 212 |
| 16 | Cezayir | 20 352 | 71 | Slovakya | 2 940 |
| 17 | Suudi Arabistan | 19 787 | 72 | Finlandiya | 2 862 |
| 18 | Ukrayna | 18 829 | 73 | Filistin | 2 645 |
| 19 | Bulgaristan | 17 900 | 74 | Şili | 2 465 |
| 20 | Yunanistan | 16 016 | 75 | Tayland | 2 417 |
| 21 | Endonezya | 14 948 | 76 | Letonya | 2 394 |
| 22 | Belçika | 14 758 | 77 | Moğolistan | 2 283 |
| 23 | Güney Kore | 14 187 | 78 | Singapur | 2 047 |
| 24 | Avusturya | 13 350 | 79 | Güney Afrika Cumhuriyeti | 1 964 |
| 25 | Mısır | 13 217 | 80 | Vietnam | 1 889 |
| 26 | Kuzey Kıbrıs Türk Cumhuriyeti | 13 080 | 81 | Tacikistan | 1 714 |
| 27 | Polonya | 12 966 | 82 | Yemen | 1 691 |
| 28 | Lübnan | 12 717 | 83 | Ermenistan | 1 561 |
| 29 | Japonya | 12 717 | 84 | Milliyetsiz (Haymatlos) | 1 556 |
| 30 | Türkmenistan | 11 870 | 85 | Bangladeş | 1 547 |
| 31 | İsviçre | 11 591 | 86 | Umman | 1 535 |
| 32 | İsveç | 11 563 | 87 | Hong Kong | 1 519 |
| 33 | Libya | 11 399 | 88 | Etiyopya (Habeşistan) | 1 512 |
| 34 | Hindistan | 11 360 | 89 | Nijerya | 1 474 |
| 35 | Fas | 11 101 | 90 | Bahreyn | 1 390 |
| 36 | Kanada | 10 773 | 91 | Katar | 1 390 |
| 37 | Tunus | 9 105 | 92 | Estonya | 1 354 |
| 38 | Malezya | 9 076 | 93 | Peru | 1 298 |
| 39 | Kırgızistan | 9 027 | 94 | Karadağ | 1 288 |
| 40 | Pakistan | 8 545 | 95 | Sudan | 1 187 |
| 41 | Ürdün | 8 367 | 96 | Nepal | 1 046 |
| 42 | Suriye | 7 531 | 97 | Senegal | 954 |
| 43 | Gürcistan | 7 202 | 98 | Eritre | 944 |
| 44 | Tayvan | 6 277 | 99 | Malta | 895 |
| 45 | Macaristan | 6 274 | 100 | Yeni Zelanda | 875 |
| 46 | Danimarka | 6 007 | 101 | Venezuela | 782 |
| 47 | Kosova | 5 997 | 102 | Ekvador | 724 |
| 48 | Sırbistan | 5 996 | 103 | Panama | 708 |
| 49 | Arnavutluk | 5 815 | 104 | Güney Kıbrıs Rum Kesimi | 636 |
| 50 | Beyaz Rusya (Belarus) | 5 553 | 105 | Gana | 579 |
| 51 | Bosna Hersek | 5 015 | 106 | Mauritius | 556 |
| 52 | Brezilya | 4 976 | 107 | Kenya | 553 |
| 53 | Portekiz | 4 936 | 108 | Lüksemburg | 538 |
| 54 | Moldova | 4 774 | 109 | Sri Lanka | 514 |
| 55 | Çek Cumhuriyeti (Çekya) | 4 740 | 110 | Somali | 485 |

2026 YILI ŞUBAT AYI GİRİŞ YAPAN YABANCI ZİYARETÇİLERİN MİLLİYETLERİNE GÖRE DAĞILIMI (DEVAMI)

| Sıra No | Ülke Adı | Ziyaretçi Sayısı | Sıra No | Ülke Adı | Ziyaretçi Sayısı |
|---------------|--------------------------------------|------------------|---------|--|------------------|
| 111 | Uganda | 484 | 166 | Surinam | 27 |
| 112 | Demokratik Kongo Cumhuriyeti (Zaire) | 477 | 167 | Komorlar | 25 |
| 113 | Fildişi Sahilleri (Cote d'Ivoire) | 454 | 168 | Laos | 25 |
| 114 | Kamerun | 425 | 169 | Madagaskar (Malagazi) | 24 |
| 115 | Tanzanya | 409 | 170 | Grenada | 23 |
| 116 | Çad | 361 | 171 | Belize | 22 |
| 117 | Küba | 346 | 172 | Barbados | 22 |
| 118 | Mali | 336 | 173 | Botsvana | 20 |
| 119 | Gine | 300 | 174 | San Marino | 20 |
| 120 | Moritanya | 254 | 175 | Liberya | 18 |
| 121 | Kosta Rika | 252 | 176 | Namibya | 15 |
| 122 | Burkina Faso | 248 | 177 | Yeşil Burun Adaları (Cape Verde) | 13 |
| 123 | Gabon | 233 | 178 | Svaziland | 13 |
| 124 | Birleşmiş Milletler | 231 | 179 | Haiti | 12 |
| 125 | İzlanda | 187 | 180 | Vanuatu | 11 |
| 126 | Dominik Cumhuriyeti | 187 | 181 | Fiji | 11 |
| 127 | Bolivya | 173 | 182 | Orta Afrika Cumhuriyeti | 11 |
| 128 | Uruguay | 171 | 183 | Monako | 10 |
| 129 | Honduras | 164 | 184 | Saint Vincent ve Grenadinler (St. Vincent) | 10 |
| 130 | Gambiya | 161 | 185 | Lesoto | 9 |
| 131 | Nijer | 157 | 186 | Guyana | 4 |
| 132 | Zimbabve | 137 | 187 | Avrupa Birliği | 4 |
| 133 | Guatemala | 133 | 188 | Bhutan | 4 |
| 134 | Ruanda | 131 | 189 | Somaliland | 4 |
| 135 | Dominika | 121 | 190 | Vatikan | 3 |
| 136 | Jamaika | 115 | 191 | Doğu Timor | 3 |
| 137 | Sierra Leone | 111 | 192 | Tonga | 3 |
| 138 | El Salvador | 106 | 193 | Tuvalu | 3 |
| 139 | Kongo Cumhuriyeti | 106 | 194 | Sao Tome ve Principe | 2 |
| 140 | Angola | 105 | 195 | Mikronezya Federe Devletleri | 1 |
| 141 | Myanmar (Burma) | 101 | 196 | Papua Yeni Gine | 1 |
| 142 | Paraguay | 99 | 197 | Türkiye | 0 |
| 143 | Maldivler | 97 | | | |
| 144 | Cibuti | 91 | | | |
| 145 | Saint Kitts ve Nevis (St. Kitts) | 78 | | | |
| 146 | Brunei | 76 | | | |
| 147 | Mozambik | 76 | | | |
| 148 | Saint Lucia (St. Lucia) | 71 | | | |
| 149 | Nikaragua | 70 | | | |
| 150 | Zambiya | 70 | | | |
| 151 | Trinidad ve Tobago | 67 | | | |
| 152 | Lihtenştayn | 64 | | | |
| 153 | Togo | 63 | | | |
| 154 | Kamboçya | 63 | | | |
| 155 | Benin | 57 | | | |
| 156 | Makao | 56 | | | |
| 157 | Antigua ve Barbuda | 54 | | | |
| 158 | Bahama Adaları | 48 | | | |
| 159 | Andorra | 45 | | | |
| 160 | Seyşeller | 44 | | | |
| 161 | Ekvator Ginesi | 41 | | | |
| 162 | Güney Sudan | 36 | | | |
| 163 | Malavi | 35 | | | |
| 164 | Gine Bissau | 34 | | | |
| 165 | Burundi | 27 | | | |
| TOPLAM | | 1 233 088 | | | |

NOT: Tablonun Excel formatı ekte yer almaktadır.

2025 YILI GİRİŞ YAPAN YABANCI ZİYARETÇİLERİN MİLLİYETLERİNE GÖRE DAĞILIMI

| Sıra No | Ülke Adı | Ziyaretçi Sayısı | Sıra No | Ülke Adı | Ziyaretçi Sayısı |
|---------|-------------------------------|------------------|---------|-----------------------------|------------------|
| 1 | Rusya Fed. | 2 022 246 | 56 | İsrail | 73 794 |
| 2 | Almanya | 1 516 972 | 57 | Birleşik Arap Emirlikleri | 73 409 |
| 3 | Amerika Birleşik Devletleri | 1 060 056 | 58 | Moldova | 72 740 |
| 4 | İran | 910 996 | 59 | Filipinler | 72 532 |
| 5 | İngiltere (Birleşik Krallık) | 758 573 | 60 | Norveç | 72 350 |
| 6 | Fransa | 672 999 | 61 | Sırbistan | 69 251 |
| 7 | Suudi Arabistan | 642 034 | 62 | Arjantin | 61 857 |
| 8 | İtalya | 578 448 | 63 | Arnavutluk | 61 409 |
| 9 | Özbekistan | 511 306 | 64 | İrlanda | 58 659 |
| 10 | Çin Halk Cumhuriyeti | 386 419 | 65 | Güney Afrika Cumhuriyeti | 56 480 |
| 11 | İspanya | 369 059 | 66 | Hırvatistan | 55 570 |
| 12 | Irak | 368 839 | 67 | Afganistan | 52 312 |
| 13 | Hollanda | 368 696 | 68 | Çek Cumhuriyeti (Çekya) | 50 387 |
| 14 | Azerbaycan | 352 693 | 69 | Kuzey Makedonya Cumhuriyeti | 47 805 |
| 15 | Cezayir | 329 806 | 70 | Umman | 46 359 |
| 16 | Kazakistan | 319 224 | 71 | Tayland | 46 083 |
| 17 | Romanya | 250 783 | 72 | Katar | 42 341 |
| 18 | Ukrayna | 234 630 | 73 | Finlandiya | 41 437 |
| 19 | Kanada | 224 385 | 74 | Bahreyn | 39 501 |
| 20 | Fas | 216 160 | 75 | Filistin | 39 211 |
| 21 | Avusturya | 204 138 | 76 | Singapur | 37 224 |
| 22 | Mısır | 200 880 | 77 | Litvanya | 36 947 |
| 23 | Hindistan | 198 359 | 78 | Slovenya | 34 423 |
| 24 | Bulgaristan | 195 365 | 79 | Slovakya | 32 408 |
| 25 | Belçika | 194 643 | 80 | Letonya | 32 253 |
| 26 | Güney Kore | 194 433 | 81 | Moğolistan | 30 611 |
| 27 | Libya | 190 092 | 82 | Yeni Zelanda | 29 212 |
| 28 | Ürdün | 188 280 | 83 | Milliyetsiz (Haymatlos) | 27 207 |
| 29 | Endonezya | 187 447 | 84 | Venezuela | 27 207 |
| 30 | Türkmenistan | 186 289 | 85 | Yemen | 27 000 |
| 31 | İsveç | 182 695 | 86 | Şili | 26 349 |
| 32 | İsviçre | 175 791 | 87 | Bangladeş | 26 105 |
| 33 | Kuveyt | 166 244 | 88 | Hong Kong | 23 792 |
| 34 | Lübnan | 165 097 | 89 | Etiyopya (Habeşistan) | 20 101 |
| 35 | Avustralya | 158 901 | 90 | Tacikistan | 19 872 |
| 36 | Tunus | 153 225 | 91 | Nijerya | 19 602 |
| 37 | Japonya | 150 121 | 92 | Karadağ | 18 940 |
| 38 | Polonya | 145 082 | 93 | Ermenistan | 18 194 |
| 39 | Yunanistan | 142 832 | 94 | Estonya | 17 736 |
| 40 | Pakistan | 132 094 | 95 | Peru | 17 169 |
| 41 | Kırgızistan | 126 546 | 96 | Ekvador | 15 213 |
| 42 | Kuzey Kıbrıs Türk Cumhuriyeti | 112 418 | 97 | Sudan | 14 240 |
| 43 | Gürcistan | 107 338 | 98 | Malta | 13 198 |
| 44 | Malezya | 103 590 | 99 | Mauritius | 12 071 |
| 45 | Macaristan | 102 871 | 100 | Senegal | 11 953 |
| 46 | Meksika | 100 661 | 101 | Eritre | 10 829 |
| 47 | Suriye | 97 769 | 102 | Vietnam | 10 712 |
| 48 | Beyaz Rusya (Belarus) | 96 456 | 103 | Nepal | 10 524 |
| 49 | Brezilya | 89 905 | 104 | Sri Lanka | 9 788 |
| 50 | Danimarka | 82 540 | 105 | Güney Kıbrıs Rum Kesimi | 9 079 |
| 51 | Tayvan | 80 071 | 106 | Panama | 8 145 |
| 52 | Bosna Hersek | 79 261 | 107 | Kenya | 7 780 |
| 53 | Portekiz | 78 488 | 108 | Kosta Rika | 7 689 |
| 54 | Kosova | 74 551 | 109 | Lüksemburg | 7 174 |
| 55 | Kolombiya | 74 417 | 110 | Somali | 7 131 |

2025 YILI GİRİŞ YAPAN YABANCI ZİYARETÇİLERİN MİLLİYETLERİNE GÖRE DAĞILIMI (DEVAMI)

| Sıra No | Ülke Adı | Ziyaretçi Sayısı | Sıra No | Ülke Adı | Ziyaretçi Sayısı |
|---------------|--------------------------------------|-------------------|---------|--|------------------|
| 111 | Demokratik Kongo Cumhuriyeti (Zaire) | 7 050 | 166 | Burundi | 474 |
| 112 | Uganda | 6 507 | 167 | Botsvana | 448 |
| 113 | Fildişi Sahilleri (Cote d'Ivoire) | 5 988 | 168 | Namibya | 402 |
| 114 | Kamerun | 5 971 | 169 | Liberya | 386 |
| 115 | Uruguay | 5 757 | 170 | Surinam | 361 |
| 116 | Küba | 5 666 | 171 | Barbados | 329 |
| 117 | Gana | 5 043 | 172 | Fiji | 304 |
| 118 | Mali | 5 041 | 173 | Belize | 302 |
| 119 | Çad | 5 002 | 174 | Vanuatu | 301 |
| 120 | Tanzanya | 4 466 | 175 | Yeşil Burun Adaları (Cape Verde) | 287 |
| 121 | Moritanya | 4 421 | 176 | Svaziland | 239 |
| 122 | Dominik Cumhuriyeti | 4 409 | 177 | San Marino | 238 |
| 123 | Gine | 4 273 | 178 | Monako | 222 |
| 124 | Guatemala | 4 086 | 179 | Malavi | 218 |
| 125 | Birleşmiş Milletler | 3 648 | 180 | Gine Bissau | 202 |
| 126 | İzlanda | 3 501 | 181 | Haiti | 197 |
| 127 | Saint Kitts ve Nevis (St. Kitts) | 3 437 | 182 | Orta Afrika Cumhuriyeti | 192 |
| 128 | Gabon | 3 339 | 183 | Guyana | 130 |
| 129 | Nijer | 3 025 | 184 | Laos | 102 |
| 130 | Burkina Faso | 3 007 | 185 | Saint Vincent ve Grenadinler (St. Vincent) | 96 |
| 131 | Honduras | 2 957 | 186 | Bhutan | 94 |
| 132 | Zimbabve | 2 637 | 187 | Doğu Timor | 83 |
| 133 | Dominika | 2 442 | 188 | Vatikan | 83 |
| 134 | El Salvador | 2 435 | 189 | Lesoto | 77 |
| 135 | Bolivya | 2 394 | 190 | Papua Yeni Gine | 75 |
| 136 | Gambiya | 2 278 | 191 | Avrupa Birliği | 55 |
| 137 | Angola | 2 033 | 192 | Kuzey Kore | 33 |
| 138 | Myanmar (Burma) | 1 905 | 193 | Sao Tome ve Principe | 20 |
| 139 | Maldivler | 1 856 | 194 | Samoa | 18 |
| 140 | Sierra Leone | 1 856 | 195 | Somaliland | 18 |
| 141 | Paraguay | 1 739 | 196 | Tonga | 18 |
| 142 | Cibuti | 1 713 | 197 | Tuvalu | 17 |
| 143 | Trinidad ve Tobago | 1 667 | 198 | Nauru | 7 |
| 144 | Jamaika | 1 499 | 199 | Solomon Adaları | 4 |
| 145 | Ruanda | 1 384 | 200 | Palau | 4 |
| 146 | Brunei | 1 351 | 201 | Mikronezya Federe Devletleri | 3 |
| 147 | Mozambik | 1 307 | 202 | Kiribati (Gilbert Adaları) | 2 |
| 148 | Kongo Cumhuriyeti | 1 254 | 203 | Marshall Adaları | 2 |
| 149 | Benin | 1 231 | 204 | Türkiye | 0 |
| 150 | Nikaragua | 1 175 | | | |
| 151 | Antigua ve Barbuda | 1 171 | | | |
| 152 | Saint Lucia (St. Lucia) | 1 058 | | | |
| 153 | Lihtenştayn | 1 044 | | | |
| 154 | Makao | 795 | | | |
| 155 | Seyşeller | 775 | | | |
| 156 | Zambiya | 772 | | | |
| 157 | Togo | 747 | | | |
| 158 | Güney Sudan | 723 | | | |
| 159 | Kamboçya | 718 | | | |
| 160 | Grenada | 696 | | | |
| 161 | Andorra | 691 | | | |
| 162 | Bahama Adaları | 623 | | | |
| 163 | Komorlar | 514 | | | |
| 164 | Ekvator Ginesi | 507 | | | |
| 165 | Madagaskar (Malagazi) | 493 | | | |
| TOPLAM | | 18 972 699 | | | |

2025-2026 YILLARINDA ARAP ÜLKELERİNDEN GİRİŞ YAPAN YABANCI ZİYARETÇİLERİN MİLLİYETLERİNE GÖRE DAĞILIMI (ŞUBAT)

| ARAP ÜLKELERİ | 2025 ŞUBAT | 2026 ŞUBAT | 2026-2025 DEĞİŞİM (%) |
|---------------------------|----------------|----------------|-----------------------|
| Irak | 30.581 | 27.170 | -11,15 |
| Cezayir | 24.696 | 20.352 | -17,59 |
| Suudi Arabistan | 38.305 | 19.787 | -48,34 |
| Mısır | 14.964 | 13.217 | -11,67 |
| Lübnan | 14.434 | 12.717 | -11,90 |
| Libya | 17.126 | 11.399 | -33,44 |
| Fas | 14.459 | 11.101 | -23,22 |
| Tunus | 13.129 | 9.105 | -30,65 |
| Ürdün | 12.085 | 8.367 | -30,77 |
| Suriye | 7.499 | 7.531 | 0,43 |
| Kuveyt | 10.480 | 4.212 | -59,81 |
| Birleşik Arap Emirlikleri | 5.028 | 3.212 | -36,12 |
| Filistin | 2.945 | 2.645 | -10,19 |
| Yemen | 2.173 | 1.691 | -22,18 |
| Umman | 4.528 | 1.535 | -66,10 |
| Bahreyn | 2.348 | 1.390 | -40,80 |
| Katar | 2.870 | 1.390 | -51,57 |
| Sudan | 1.257 | 1.187 | -5,57 |
| TOPLAM | 218.907 | 158.008 | -27,82 |

NOT: Sıralama 2026 yılı verilerine göre yapılmıştır.

2023-2025 YILLARINDA MİLLİYETLERİNE GÖRE İSTANBUL'A GİRİŞ YAPAN YABANCI ZİYARETÇİLER (İLK ON ÜLKE)

| Sıra No | 2023 | | 2024 | | 2025 | |
|------------------------|------------------------------|-------------------|------------------------------|------------------|------------------------------|------------------|
| | Ülke Adı | Ziyaretçi Sayısı | Ülke Adı | Ziyaretçi Sayısı | Ülke Adı | Ziyaretçi Sayısı |
| 1 | Rusya Fed. | 1.990.226 | Rusya Fed. | 1.979.528 | Rusya Fed. | 2.022.246 |
| 2 | Almanya | 1.286.504 | Almanya | 1.421.536 | Almanya | 1.516.972 |
| 3 | İran | 1.053.638 | İran | 1.148.786 | Amerika Birleşik Devletleri | 1.060.056 |
| 4 | Amerika Birleşik Devletleri | 853.766 | Amerika Birleşik Devletleri | 967.095 | İran | 910.996 |
| 5 | İngiltere (Birleşik Krallık) | 701.361 | İngiltere (Birleşik Krallık) | 794.990 | İngiltere (Birleşik Krallık) | 758.573 |
| 6 | Suudi Arabistan | 604.509 | Fransa | 649.318 | Fransa | 672.999 |
| 7 | Fransa | 589.149 | Suudi Arabistan | 626.025 | Suudi Arabistan | 642.034 |
| 8 | İtalya | 431.598 | İtalya | 495.327 | İtalya | 578.448 |
| 9 | Irak | 404.607 | Özbekistan | 460.849 | Özbekistan | 511.306 |
| 10 | Özbekistan | 389.759 | Irak | 387.068 | Çin Halk Cumhuriyeti | 386.419 |
| İstanbul Toplam | 17.370.030 | 18.582.322 | 18.972.699 | | | |

Kaynak: Kültür ve Turizm Bakanlığı, Yatırım ve İşletmeler Genel Müdürlüğü.

TESİS İSTATİSTİKLERİ

TURİZM İŞLETMESİ BELGELİ-BASİT KONAKLAMA BELGELİ-TURİZM YATIRIMI BELGELİ KONAKLAMA TESİSLERİ SAYI VE KAPASİTELERİ

| Tesis Tür ve Sınıfı | İşletme Belgeli | | | Yatırım Belgeli | | |
|-------------------------------|-----------------|----------------|----------------|-----------------|--------------|---------------|
| | Tesis Sayısı | Oda Sayısı | Yatak Sayısı | Tesis Sayısı | Oda Sayısı | Yatak Sayısı |
| Apart Otel | 23 | 1.419 | 4.118 | 0 | 0 | 0 |
| B Tipi Tatil Sitesi | 0 | 0 | 0 | 1 | 246 | 1.142 |
| Butik Otel | 20 | 893 | 1.872 | 3 | 115 | 223 |
| Kamping | 9 | 583 | 1.454 | 0 | 0 | 0 |
| Kırsal Turizm Tesisi | 0 | 0 | 0 | 1 | 28 | 58 |
| Müstakil Apart Otel | 5 | 286 | 944 | 0 | 0 | 0 |
| 1 Yıldızlı Otel | 56 | 1.109 | 2.140 | 2 | 15 | 25 |
| 2 Yıldızlı Otel | 76 | 2.178 | 4.222 | 4 | 71 | 142 |
| 3 Yıldızlı Otel | 246 | 11.358 | 22.509 | 19 | 1.374 | 2.530 |
| 4 Yıldızlı Otel | 198 | 20.375 | 40.801 | 19 | 2.783 | 6.115 |
| 5 Yıldızlı Otel | 145 | 34.085 | 69.075 | 15 | 2.515 | 5.158 |
| Pansiyon | 302 | 3.413 | 6.832 | 0 | 0 | 0 |
| 4 Yıldızlı Termal Otel | 1 | 80 | 160 | 0 | 0 | 0 |
| Turizm Kompleksi | 1 | 840 | 1.764 | 0 | 0 | 0 |
| Özel Tesis | 204 | 7.446 | 14.850 | 6 | 494 | 992 |
| Basit Konaklama Belgeli Tesis | 1.882 | 44.408 | 88.816 | 0 | 0 | 0 |
| Toplam | 3.168 | 128.473 | 259.557 | 70 | 7.641 | 16.385 |

Kaynak: Kültür ve Turizm Bakanlığı, Yatırım ve İşletmeler Genel Müdürlüğü.

Yukarıdaki tabloda Kültür ve Turizm Bakanlığımızdan “Turizm İşletmesi Belgeli”, “Basit Konaklama Turizm İşletmesi Belgeli” ve “Turizm Yatırımı Belgeli” konaklama tesislerinin tür ve sınıf bazında tesis, oda ve yatak sayıları yer almaktadır. İstanbul’da toplamda “Turizm İşletmesi Belgeli” ve “Basit Konaklama Turizm İşletmesi Belgeli” **3.168** tesis, **259.557** yatak kapasitesi ile hizmet vermektedir. Yatırımların tamamlanmasıyla ilave **70** tesis ve **16.385** yatak İstanbul’un konaklama kapasitesine dâhil olacaktır.

Aşağıdaki tabloda, Kültür ve Turizm Bakanlığımızdan “Turizm İşletmesi Belgeli” ve “Turizm Yatırımı Belgeli” yeme içme tesislerinin kapasitelerine ilişkin veriler yer almaktadır. “Turizm İşletmesi Belgeli” tesislerin toplam kapasitesi **164.755**, “Turizm Yatırımı Belgeli” tesislerin toplam kapasitesi ise **906** kişidir.

TURİZM İŞLETMESİ BELGELİ- TURİZM YATIRIMI BELGELİ YEME-İÇME TESİSLERİ SAYI VE KAPASİTELERİ

| Tesis Tür ve Sınıfı | İşletme Belgeli | | Yatırım Belgeli | |
|---------------------|-----------------|----------------|-----------------|------------|
| | Tesis Sayısı | Kapasite | Tesis Sayısı | Kapasite |
| Gastronomi | 227 | 44.821 | 0 | 0 |
| Günübirlik Tesis | 15 | 6.107 | 1 | 350 |
| Kafeterya | 2 | 665 | 0 | 0 |
| 1. Sınıf Lokanta | 101 | 61.255 | 2 | 556 |
| 2. Sınıf Lokanta | 22 | 4.635 | 0 | 0 |
| Lüks Lokanta | 1 | 600 | 0 | 0 |
| Yüzer Tesis | 24 | 11.504 | 0 | 0 |
| Özel Tesis | 235 | 35.168 | 0 | 0 |
| Toplam | 627 | 164.755 | 3 | 906 |

Kaynak: Kültür ve Turizm Bakanlığı, Yatırım ve İşletmeler Genel Müdürlüğü.

TURİZM İŞLETMESİ BELGELİ- TURİZM YATIRIMI BELGELİ EĞLENCE TESİSLERİ SAYI VE KAPASİTELERİ

| Tesis Tür ve Sınıfı | İşletme Belgeli | | Yatırım Belgeli | |
|-----------------------|-----------------|--------------|-----------------|----------|
| | Tesis Sayısı | Kapasite | Tesis Sayısı | Kapasite |
| Barlar | 2 | 160 | 0 | 0 |
| Eğlence Merkezi | 0 | 0 | 1 | 0 |
| Müstakil Eğlence Yeri | 4 | 1.495 | 0 | 0 |
| Özel Tesis | 3 | 480 | 0 | 0 |
| Toplam | 9 | 2.135 | 1 | 0 |

Kaynak: Kültür ve Turizm Bakanlığı, Yatırım ve İşletmeler Genel Müdürlüğü.

İstanbul'da Bakanlığımızdan "Turizm İşletmesi Belgeli" 9 eğlence tesisi toplam 2.135 kapasite ile hizmet vermektedir.

Aşağıdaki tabloda ise İstanbul'da Kültür ve Turizm Bakanlığımızdan "Turizm İşletmesi Belgeli" ve "Turizm Yatırımı Belgeli" diğer tesislerin sayıları tür ve sınıf bazında bulunmaktadır.

TURİZM İŞLETMESİ BELGELİ- TURİZM YATIRIMI BELGELİ DİĞER TESİS SAYILARI

| Tesis Tür ve Sınıfı | İşletme Belgeli Tesis Sayısı | Yatırım Belgeli Tesis Sayısı |
|---|------------------------------|------------------------------|
| Golf | 2 | 0 |
| Kongre ve Sergi Merkezi | 3 | 1 |
| Temalı Park | 2 | 0 |
| Yüzme Havuzu | 1 | 0 |
| Özel Tesis (Hamam) | 5 | 0 |
| Özel Tesis (Kongre Merkezi) | 1 | 0 |
| Özel Tesis (Terminal Hizmetleri Tesisi) | 1 | 0 |
| Özel Tesis (Özel Tesis) | 1 | 0 |
| Toplam | 16 | 1 |

Kaynak: Kültür ve Turizm Bakanlığı, Yatırım ve İşletmeler Genel Müdürlüğü.

DENİZ TURİZMİ TESİSLERİ VE KAPASİTELERİ

| Tesis Türü | Turizm İşletmesi Belgeli | | Turizm Yatırımı Belgeli | |
|--------------------------------|--------------------------|---------------|-------------------------|------------|
| | Tesis Sayısı | Kapasite | Tesis Sayısı | Kapasite |
| Yat Limanları | 5 | 2.813 | 1 | 800 |
| Yüzer Tesis | 32 | 14.642 | 0 | 0 |
| Günübirlik Gezi Tekneleri | 329 | 22.446 | 0 | 0 |
| Ticari Yatlar | 173 | 990 | 0 | 0 |
| Gezinti Teknesi (Yolcu Motoru) | 14 | 6.542 | 0 | 0 |
| Su Altı Sportif Faaliyet | 2 | 87 | 0 | 0 |
| Kruvaziyer Limanı | 1 | 0 | 0 | 0 |
| Toplam | 556 | 47.520 | 1 | 800 |

KONAKLAMA İSTATİSTİKLERİ

KÜLTÜR VE TURİZM BAKANLIĞINDAN BELGELİ TESİSLERE GELİŞ SAYISI*, GECELEME, ORTALAMA KALIŞ SÜRESİ VE DOLULUK ORANLARININ TESİS TÜR VE SINIFLARINA GÖRE DAĞILIMI (2025)

| TESİS TÜR/SINIF | TESİSE GELİŞ SAYISI | | | GECELEME | | | ORTALAMA KALIŞ SÜRESİ | | | DOLULUK ORANI(%) | | |
|------------------------|---------------------|-------------------|-------------------|-------------------|-------------------|-------------------|-----------------------|-------------|-------------|------------------|--------------|--------------|
| | YERLİ | YABANCI | TOPLAM | YERLİ | YABANCI | TOPLAM | YERLİ | YABANCI | TOPLAM | YERLİ | YABANCI | TOPLAM |
| Apart Otel | 52 571 | 100 503 | 153 074 | 118 493 | 336 003 | 454 496 | 2,25 | 3,34 | 2,97 | 13,68 | 38,79 | 52,47 |
| Butik Otel | 32 422 | 110 810 | 143 232 | 58 606 | 289 620 | 348 226 | 1,81 | 2,61 | 2,43 | 8,81 | 43,53 | 52,34 |
| Çiftlik Evi / Köy Evi | 160 | | 160 | 320 | | 320 | 2,00 | 0,00 | 2,00 | 11,11 | 0,00 | 11,11 |
| Kamping | 12 786 | 9509 | 22 295 | 31 151 | 28350 | 59 501 | 2,44 | 2,98 | 2,67 | 10,39 | 9,45 | 19,84 |
| Müstakil Apart Otel | 12 581 | 35 712 | 48 293 | 26 185 | 145 733 | 171 918 | 2,08 | 4,08 | 3,56 | 8,07 | 44,93 | 53,00 |
| 1 Yıldızlı Otel | 50 293 | 72 102 | 122 395 | 92 801 | 168 694 | 261 495 | 1,85 | 2,34 | 2,14 | 19,84 | 36,06 | 55,90 |
| 2 Yıldızlı Otel | 101 200 | 147 532 | 248 732 | 188 425 | 373 283 | 561 708 | 1,86 | 2,53 | 2,26 | 17,67 | 35,01 | 52,68 |
| 3 Yıldızlı Otel | 567 484 | 960 650 | 1 528 134 | 1 036 179 | 2 362 291 | 3 398 470 | 1,83 | 2,46 | 2,22 | 16,38 | 37,35 | 53,73 |
| 4 Yıldızlı Otel | 1 094 594 | 2 323 933 | 3 418 527 | 1 991 969 | 5 968 445 | 7 960 414 | 1,82 | 2,57 | 2,33 | 14,56 | 43,63 | 58,20 |
| 5 Yıldızlı Otel | 1 969 551 | 3 543 475 | 5 513 026 | 3 553 918 | 8 251 133 | 11 805 051 | 1,80 | 2,33 | 2,14 | 15,32 | 35,57 | 50,89 |
| Özel Tesis | 213 999 | 1 093 013 | 1 307 012 | 393 121 | 2 453 717 | 2 846 838 | 1,84 | 2,24 | 2,18 | 8,90 | 55,55 | 64,45 |
| Pansiyon | 160 900 | 154 696 | 315 596 | 273 229 | 365 827 | 639 056 | 1,70 | 2,36 | 2,02 | 22,00 | 29,46 | 51,47 |
| 4 Yıldızlı Termal Otel | 12 339 | 3 165 | 15 504 | 25 661 | 11 324 | 36 985 | 2,08 | 3,58 | 2,39 | 44,55 | 19,66 | 64,21 |
| Termal Turizm Tesisi | 21 123 | 133 474 | 154 597 | 43 935 | 280 704 | 324 639 | 2,08 | 2,10 | 2,10 | 6,92 | 44,20 | 51,12 |
| Basit Konaklama Tesisi | 1 846 768 | 3 258 001 | 5 104 769 | 3 460 015 | 7 776 157 | 11 236 172 | 1,87 | 2,39 | 2,20 | 15,93 | 35,79 | 51,72 |
| GENEL TOPLAM | 6.148.771 | 11.946.575 | 18.095.346 | 11.294.008 | 28.811.281 | 40.105.289 | 1,84 | 2,41 | 2,22 | 15,06 | 38,43 | 53,50 |

* *Tesise geliş:* Turizm İşletme Belgeli konaklama tesislerine geceleme yapmak amacıyla yapılan giriş sayısıdır. Tesise giriş sayısı kişi bazlı bir değişken olmayıp, aynı turistin farklı zamanlarda yaptığı girişler ayrı girdiler olarak kaydedilmektedir.

Yukarıdaki tablo İstanbul'da ki belgeli tesislerde (Turizm İşletmesi Belgeli – Basit Konaklama Turizm İşletmesi Belgeli) yerli ve yabancı turistler tarafından yapılan konaklamalara ilişkin bilgileri içermektedir. Belgeli konaklama tesislerine geceleme yapmak amacıyla yapılan giriş sayılarını gösteren toplam tesise geliş sayısı 2025 yılında 18.095.346'dır. Bu tesislerde yapılan toplam geceleme sayısı ise 40.105.289 olup, ortalama kalış süresi ise 2,22 gündür. 2025 yılında İstanbul'daki konaklama tesislerinin doluluk oranı %53,50 olarak gerçekleşmiştir.

**KÜLTÜR VE TURİZM BAKANLIĞINDAN BELGELİ TESİSLERE GELİŞ SAYISI, GECELEME,
ORTALAMA KALİŞ SÜRESİ VE DOLULUK ORANLARININ İLÇELERE GÖRE DAĞILIMI
(2025)**

| İLÇELER | TESİSE GELİŞ SAYISI | GECELEME | ORTALAMA KALİŞ SÜRESİ | DOLULUK ORANI (%) |
|-------------------------|---------------------|--------------------|-----------------------|-------------------|
| Adalar | 77.458 | 133.557 | 1,72 | 27,68 |
| Ataşehir | 362.411 | 702.445 | 1,94 | 45,17 |
| Avcılar | 137.988 | 273.399 | 1,98 | 43,45 |
| Bağcılar | 526.539 | 1.058.569 | 2,01 | 59,94 |
| Bahçelievler | 411.269 | 850.229 | 2,07 | 43,65 |
| Bakırköy | 564.393 | 1.293.053 | 2,29 | 50,71 |
| Başakşehir | 69.261 | 124.939 | 1,80 | 54,57 |
| Bayrampaşa | 358.792 | 670.810 | 1,87 | 52,82 |
| Beşiktaş | 677.859 | 1.642.432 | 2,42 | 46,44 |
| Beykoz | 95.776 | 180.554 | 1,89 | 22,35 |
| Beylikdüzü | 54.887 | 93.792 | 1,71 | 48,25 |
| Beyoğlu | 2.770.016 | 6.611.316 | 2,39 | 62,29 |
| Büyükçekmece | 168.598 | 340.095 | 2,02 | 28,02 |
| Çatalca | 5.062 | 10.003 | 1,98 | 10,47 |
| Çekmeköy | 31.580 | 59.746 | 1,89 | 62,04 |
| Esenler | 167.557 | 296.765 | 1,77 | 60,00 |
| Esenyurt | 221.263 | 398.908 | 1,80 | 38,03 |
| Eyüpsultan | 123.973 | 239.733 | 1,93 | 55,63 |
| Fatih | 5.105.768 | 12.597.854 | 2,47 | 59,29 |
| Gaziosmanpaşa | 41.567 | 126.761 | 3,05 | 53,32 |
| Güngören | 200.020 | 411.091 | 2,06 | 61,13 |
| Kadıköy | 531.439 | 965.264 | 1,82 | 46,50 |
| Kağıthane | 213.149 | 450.328 | 2,11 | 52,06 |
| Kartal | 142.927 | 243.493 | 1,70 | 52,02 |
| Küçükçekmece | 404.493 | 832.295 | 2,06 | 48,57 |
| Maltepe | 227.892 | 397.896 | 1,75 | 42,13 |
| Pendik | 560.707 | 907.095 | 1,62 | 46,56 |
| Sarıyer | 236.996 | 622.248 | 2,63 | 49,70 |
| Silivri | 98.454 | 182.741 | 1,86 | 26,82 |
| Sultangazi | 9.370 | 17.227 | 1,84 | 53,17 |
| Şile | 106.048 | 199.404 | 1,88 | 20,40 |
| Şişli | 1.966.332 | 4.444.749 | 2,26 | 57,00 |
| Tuzla | 143.181 | 278.204 | 1,94 | 44,58 |
| Ümraniye | 326.865 | 694.056 | 2,12 | 53,04 |
| Üsküdar | 205.573 | 447.972 | 2,18 | 52,49 |
| Zeytinburnu | 312.766 | 737.138 | 2,36 | 59,73 |
| Sultanbeyli | 880 | 1.511 | 1,72 | 13,12 |
| Sancaktepe | 17.582 | 33.327 | 1,90 | 60,90 |
| Büyükkada | 6.960 | 9.144 | 1,31 | 58,39 |
| Arnavutköy | 411.695 | 525.146 | 1,28 | 52,93 |
| İSTANBUL TOPLAMI | 18.095.346 | 40.105.289 | 2,22 | 53,50 |
| TÜRKİYE TOPLAMI | 98.981.217 | 252.323.483 | 2,55 | 49,54 |

2025 yılında İstanbul'da belgeli (Turizm İşletmesi Belgeli Tesisler – Basit Konaklama Turizm İşletmesi Belgeli Tesisler) tesislerde en yüksek geceleme Fatih ilçesindeki konaklama tesislerinde gerçekleşmiştir.

**KÜLTÜR VE TURİZM BAKANLIĞINDAN BELGELİ TESİSLERE GELİŞ SAYISI,
GECELEME, ORTALAMA KALIŞ SÜRESİ VE DOLULUK ORANLARININ TESİS TÜR VE
SINIFLARINA GÖRE DAĞILIMI
(2026-OCAK)**

| TESİS TÜR/SINIF | TESİSE GELİŞ SAYISI | | | GECELEME | | | ORTALAMA KALIŞ SÜRESİ | | | DOLULUK ORANI(%) | | |
|------------------------|---------------------|------------------|------------------|------------------|------------------|------------------|-----------------------|-------------|-------------|------------------|--------------|--------------|
| | YERLİ | YABANCI | TOPLAM | YERLİ | YABANCI | TOPLAM | YERLİ | YABANCI | TOPLAM | YERLİ | YABANCI | TOPLAM |
| Apart Otel | 6 315 | 12 090 | 18 405 | 13 980 | 43 852 | 57 832 | 2,21 | 3,63 | 3,14 | 12,49 | 39,17 | 51,65 |
| Butik Otel | 2 662 | 8 506 | 11 168 | 5 096 | 23 590 | 28 686 | 1,91 | 2,77 | 2,57 | 9,19 | 42,55 | 51,74 |
| Kamping | 1 427 | 256 | 1 683 | 2 966 | 637 | 3 603 | 2,08 | 2,49 | 2,14 | 10,47 | 2,25 | 12,72 |
| Müstakil Apart Otel | 1 150 | 3 972 | 5 122 | 3 056 | 14 274 | 17 330 | 2,66 | 3,59 | 3,38 | 10,79 | 50,40 | 61,19 |
| 1 Yıldızlı Otel | 8 356 | 7 132 | 15 488 | 15 751 | 15 216 | 30 967 | 1,88 | 2,13 | 2,00 | 26,17 | 25,28 | 51,46 |
| 2 Yıldızlı Otel | 14 488 | 14 241 | 28 729 | 26 672 | 35 750 | 62 422 | 1,84 | 2,51 | 2,17 | 21,39 | 28,67 | 50,07 |
| 3 Yıldızlı Otel | 60 961 | 90 483 | 151 444 | 114 011 | 210 601 | 324 612 | 1,87 | 2,33 | 2,14 | 17,44 | 32,21 | 49,65 |
| 4 Yıldızlı Otel | 97 608 | 181 023 | 278 631 | 174 686 | 466 709 | 641 395 | 1,79 | 2,58 | 2,30 | 14,54 | 38,84 | 53,37 |
| 5 Yıldızlı Otel | 192 065 | 287 645 | 479 710 | 348 214 | 661 173 | 1 009 387 | 1,81 | 2,30 | 2,10 | 16,80 | 31,91 | 48,71 |
| Özel Tesis | 20 740 | 85 269 | 106 009 | 37 533 | 194 204 | 231 737 | 1,81 | 2,28 | 2,19 | 8,87 | 45,89 | 54,76 |
| Pansiyon | 26 204 | 15 595 | 41 799 | 43 694 | 36 640 | 80 334 | 1,67 | 2,35 | 1,92 | 24,34 | 20,41 | 44,76 |
| 4 Yıldızlı Termal Otel | 950 | 102 | 1 052 | 1 998 | 821 | 2 819 | 2,10 | 8,05 | 2,68 | 41,63 | 17,10 | 58,73 |
| Turizm Kompleksi | 1 773 | 9 929 | 11 702 | 3 723 | 20 850 | 24 573 | 2,10 | 2,10 | 2,10 | 7,04 | 39,40 | 46,43 |
| Basit Konaklama Tesisi | 233 646 | 288 063 | 521 709 | 438 051 | 696 809 | 1 134 860 | 1,87 | 2,42 | 2,18 | 17,13 | 27,25 | 44,38 |
| GENEL TOPLAM | 668.345 | 1.004.306 | 1.672.651 | 1.229.431 | 2.421.126 | 3.650.557 | 1,84 | 2,41 | 2,18 | 16,27 | 32,05 | 48,32 |

2026 yılı Ocak ayı itibarıyla Bakanlık Belgeli tesisler için toplam tesise geliş sayısı 1.672.651'dir. Bu tesislerde yapılan toplam geceleme sayısı ise 3.650.557 olup, ortalama kalış süresi ise 2,18 gündür. İstanbul'daki konaklama tesislerinin Ocak ayı doluluk oranı ise %48,32'dir.

2026 YILI ŞUBAT GİRİŞ YAPAN YABANCI ZİYARETÇİLERİN MİLLİYETLERİNE
GÖRE DAĞILIMINA AİT EXCEL TABLOSU

| Sıra No | Ülke Adı | Ziyaretçi Sayısı |
|---------|-------------------------------|------------------|
| 1 | Rusya Fed. | 126.799 |
| 2 | Almanya | 99.274 |
| 3 | İngiltere (Birleşik Krallık) | 49.570 |
| 4 | Fransa | 47.695 |
| 5 | İran | 47.014 |
| 6 | Çin Halk Cumhuriyeti | 46.542 |
| 7 | Amerika Birleşik Devletleri | 46.367 |
| 8 | Özbekistan | 38.318 |
| 9 | İtalya | 36.642 |
| 10 | Hollanda | 28.808 |
| 11 | Azerbaycan | 28.308 |
| 12 | Irak | 27.170 |
| 13 | İspanya | 25.182 |
| 14 | Kazakistan | 23.166 |
| 15 | Romanya | 21.208 |
| 16 | Cezayir | 20.352 |
| 17 | Suudi Arabistan | 19.787 |
| 18 | Ukrayna | 18.829 |
| 19 | Bulgaristan | 17.900 |
| 20 | Yunanistan | 16.016 |
| 21 | Endonezya | 14.948 |
| 22 | Belçika | 14.758 |
| 23 | Güney Kore | 14.187 |
| 24 | Avusturya | 13.350 |
| 25 | Mısır | 13.217 |
| 26 | Kuzey Kıbrıs Türk Cumhuriyeti | 13.080 |
| 27 | Polonya | 12.966 |
| 28 | Lübnan | 12.717 |
| 29 | Japonya | 12.717 |
| 30 | Türkmenistan | 11.870 |
| 31 | İsviçre | 11.591 |
| 32 | İsveç | 11.563 |
| 33 | Libya | 11.399 |
| 34 | Hindistan | 11.360 |
| 35 | Fas | 11.101 |
| 36 | Kanada | 10.773 |
| 37 | Tunus | 9.105 |
| 38 | Malezya | 9.076 |
| 39 | Kırgızistan | 9.027 |
| 40 | Pakistan | 8.545 |
| 41 | Ürdün | 8.367 |
| 42 | Suriye | 7.531 |
| 43 | Gürcistan | 7.202 |
| 44 | Tayvan | 6.277 |
| 45 | Macaristan | 6.274 |
| 46 | Danimarka | 6.007 |
| 47 | Kosova | 5.997 |
| 48 | Sırbistan | 5.996 |
| 49 | Arnavutluk | 5.815 |
| 50 | Beyaz Rusya (Belarus) | 5.553 |

| | | |
|-----|-----------------------------|-------|
| 51 | Bosna Hersek | 5.015 |
| 52 | Brezilya | 4.976 |
| 53 | Portekiz | 4.936 |
| 54 | Moldova | 4.774 |
| 55 | Çek Cumhuriyeti (Çekya) | 4.740 |
| 56 | Norveç | 4.257 |
| 57 | Avustralya | 4.236 |
| 58 | Kuveyt | 4.212 |
| 59 | Afganistan | 4.077 |
| 60 | Filipinler | 4.034 |
| 61 | Meksika | 3.813 |
| 62 | İrlanda | 3.796 |
| 63 | Hırvatistan | 3.772 |
| 64 | Kuzey Makedonya Cumhuriyeti | 3.514 |
| 65 | İsrail | 3.454 |
| 66 | Slovenya | 3.384 |
| 67 | Kolombiya | 3.309 |
| 68 | Arjantin | 3.289 |
| 69 | Litvanya | 3.250 |
| 70 | Birleşik Arap Emirlikleri | 3.212 |
| 71 | Slovakya | 2.940 |
| 72 | Finlandiya | 2.862 |
| 73 | Filistin | 2.645 |
| 74 | Şili | 2.465 |
| 75 | Tayland | 2.417 |
| 76 | Letonya | 2.394 |
| 77 | Moğolistan | 2.283 |
| 78 | Singapur | 2.047 |
| 79 | Güney Afrika Cumhuriyeti | 1.964 |
| 80 | Vietnam | 1.889 |
| 81 | Tacikistan | 1.714 |
| 82 | Yemen | 1.691 |
| 83 | Ermenistan | 1.561 |
| 84 | Milliyetsiz (Haymatlos) | 1.556 |
| 85 | Bangladeş | 1.547 |
| 86 | Umman | 1.535 |
| 87 | Hong Kong | 1.519 |
| 88 | Etiyopya (Habeşistan) | 1.512 |
| 89 | Nijerya | 1.474 |
| 90 | Bahreyn | 1.390 |
| 91 | Katar | 1.390 |
| 92 | Estonya | 1.354 |
| 93 | Peru | 1.298 |
| 94 | Karadağ | 1.288 |
| 95 | Sudan | 1.187 |
| 96 | Nepal | 1.046 |
| 97 | Senegal | 954 |
| 98 | Eritre | 944 |
| 99 | Malta | 895 |
| 100 | Yeni Zelanda | 875 |
| 101 | Venezuela | 782 |
| 102 | Ekvador | 724 |
| 103 | Panama | 708 |
| 104 | Güney Kıbrıs Rum Kesimi | 636 |
| 105 | Gana | 579 |
| 106 | Mauritius | 556 |
| 107 | Kenya | 553 |
| 108 | Lüksemburg | 538 |
| 109 | Sri Lanka | 514 |

| | | |
|-----|--------------------------------------|-----|
| 110 | Somali | 485 |
| 111 | Uganda | 484 |
| 112 | Demokratik Kongo Cumhuriyeti (Zaire) | 477 |
| 113 | Fildişi Sahilleri (Cote d'Ivoire) | 454 |
| 114 | Kamerun | 425 |
| 115 | Tanzanya | 409 |
| 116 | Çad | 361 |
| 117 | Küba | 346 |
| 118 | Mali | 336 |
| 119 | Gine | 300 |
| 120 | Moritanya | 254 |
| 121 | Kosta Rika | 252 |
| 122 | Burkina Faso | 248 |
| 123 | Gabon | 233 |
| 124 | Birleşmiş Milletler | 231 |
| 125 | İzlanda | 187 |
| 126 | Dominik Cumhuriyeti | 187 |
| 127 | Bolivya | 173 |
| 128 | Uruguay | 171 |
| 129 | Honduras | 164 |
| 130 | Gambiya | 161 |
| 131 | Nijer | 157 |
| 132 | Zimbabve | 137 |
| 133 | Guatemala | 133 |
| 134 | Ruanda | 131 |
| 135 | Dominika | 121 |
| 136 | Jamaika | 115 |
| 137 | Sierra Leone | 111 |
| 138 | El Salvador | 106 |
| 139 | Kongo Cumhuriyeti | 106 |
| 140 | Angola | 105 |
| 141 | Myanmar (Burma) | 101 |
| 142 | Paraguay | 99 |
| 143 | Maldivler | 97 |
| 144 | Cibuti | 91 |
| 145 | Saint Kitts ve Nevis (St. Kitts) | 78 |
| 146 | Brunei | 76 |
| 147 | Mozambik | 76 |
| 148 | Saint Lucia (St. Lucia) | 71 |
| 149 | Nikaragua | 70 |
| 150 | Zambiya | 70 |
| 151 | Trinidad ve Tobago | 67 |
| 152 | Lihtenştayn | 64 |
| 153 | Togo | 63 |
| 154 | Kamboçya | 63 |
| 155 | Benin | 57 |
| 156 | Makao | 56 |
| 157 | Antigua ve Barbuda | 54 |
| 158 | Bahama Adaları | 48 |
| 159 | Andorra | 45 |
| 160 | Seyşeller | 44 |
| 161 | Ekvator Ginesi | 41 |
| 162 | Güney Sudan | 36 |
| 163 | Malavi | 35 |
| 164 | Gine Bissau | 34 |
| 165 | Burundi | 27 |
| 166 | Surinam | 27 |
| 167 | Komorlar | 25 |
| 168 | Laos | 25 |

| | | |
|---------------|--|------------------|
| 169 | Madagaskar (Malagazi) | 24 |
| 170 | Grenada | 23 |
| 171 | Belize | 22 |
| 172 | Barbados | 22 |
| 173 | Botsvana | 20 |
| 174 | San Marino | 20 |
| 175 | Liberya | 18 |
| 176 | Namibya | 15 |
| 177 | Yeşil Burun Adaları (Cape Verde) | 13 |
| 178 | Svaziland | 13 |
| 179 | Haiti | 12 |
| 180 | Vanuatu | 11 |
| 181 | Fiji | 11 |
| 182 | Orta Afrika Cumhuriyeti | 11 |
| 183 | Monako | 10 |
| 184 | Saint Vincent ve Grenadinler (St. Vincent) | 10 |
| 185 | Lesoto | 9 |
| 186 | Guyana | 4 |
| 187 | Avrupa Birliği | 4 |
| 188 | Bhutan | 4 |
| 189 | Somaliland | 4 |
| 190 | Vatikan | 3 |
| 191 | Doğu Timor | 3 |
| 192 | Tonga | 3 |
| 193 | Tuvalu | 3 |
| 194 | Sao Tome ve Principe | 2 |
| 195 | Mikronezya Federe Devletleri | 1 |
| 196 | Papua Yeni Gine | 1 |
| 197 | Türkiye | 0 |
| TOPLAM | | 1.233.088 |