



**İSTANBUL TURİZM
İSTATİSTİKLERİ
RAPORU
MART - 2024**



**İSTANBUL İL KÜLTÜR VE TURİZM MÜDÜRLÜĞÜ
STRATEJİ GELİŞTİRME ŞUBE MÜDÜRLÜĞÜ**

GİRİŞ

İstanbul Turizm İstatistikleri Raporu, Bakanlığımızca yayınlanan sınır, konaklama ve tesis istatistikleri doğrultusunda hazırlanmaktadır. Sınır istatistikleri İstanbul'daki sınır kapılarından giriş yapan yabancı uyruklu ziyaretçilerin verilerine ilişkin oluşturulmaktadır. Raporumuzun yayınlanmasında Bakanlığımız ve Türkiye İstatistik Kurumu "veri yayımlama takvimi" esas alınmaktadır.

İncelemekte olduğunuz İstanbul Turizm İstatistikleri Raporu, 2024 yılı Mart ayını kapsayan verilerin, önceki yıllarla karşılaştırmalı, aylık ve yıllık bazda çeşitli değerlendirmeleriyle oluşturulmuştur.

Müdürlüğümüzce hazırlanarak aylık olarak yayınlanan bu rapor, turizm sektöründe yer alan kurum, kuruluş, sivil toplum örgütleri, üniversiteler başta olmak üzere tüm ilgililerin kullanımına sunulmaktadır.

İstanbul İl Kültür ve Turizm Müdürlüğü
Strateji Geliştirme Şube Müdürlüğü tarafından hazırlanmaktadır.

İÇİNDEKİLER

İSTANBUL'A GİRİŞ YAPAN YABANCI ZİYARETÇİ SAYILARININ AYLARA GÖRE DAĞILIMI.....	4
SON 5 YIL MART AYI GİRİŞ YAPAN YABANCI ZİYARETÇİ SAYILARI.....	4
2004-2023 YILLARI TÜRKİYE VE İSTANBUL'A GİRİŞ YAPAN YABANCI ZİYARETÇİ SAYILARI.....	5
2022-2024 YILLARI AYLIK GELEN YABANCI ZİYARETÇİ SAYILARI.....	5
2023-2024 YILINDA GİRİŞ YAPAN YABANCI ZİYARETÇİLERİN TAŞIT ARAÇLARINA GÖRE DAĞILIMI (MART).....	6
İSTANBUL'A GİRİŞ YAPAN YABANCI ZİYARETÇİLERİN SINIR KAPILARINA GÖRE DAĞILIMI.....	6
MİLLİYETLERİNE GÖRE İSTANBUL'A GİRİŞ YAPAN YABANCI ZİYARETÇİLER (MART)	7
2024 YILI MART AYI GİRİŞ YAPAN YABANCI ZİYARETÇİLERİN MİLLİYETLERİNE GÖRE DAĞILIMI.....	8
2024 YILI MART AYI GİRİŞ YAPAN YABANCI ZİYARETÇİLERİN MİLLİYETLERİNE GÖRE DAĞILIMI (DEVAMI)	9
2023 YILI GİRİŞ YAPAN YABANCI ZİYARETÇİLERİN MİLLİYETLERİNE GÖRE DAĞILIMI.....	10
2023 YILI GİRİŞ YAPAN YABANCI ZİYARETÇİLERİN MİLLİYETLERİNE GÖRE DAĞILIMI (DEVAMI)	11
2023-2024 YILLARINDA ARAP ÜLKELERİNDEN GİRİŞ YAPAN YABANCI ZİYARETÇİLERİN MİLLİYETLERİNE GÖRE DAĞILIMI (MART).....	12
2021-2023 YILLARINDA MİLLİYETLERİNE GÖRE İSTANBUL'A GİRİŞ YAPAN YABANCI ZİYARETÇİLER (İLK ON ÜLKE).....	12
TESİS İSTATİSTİKLERİ	13
KONAKLAMA İSTATİSTİKLERİ.....	16

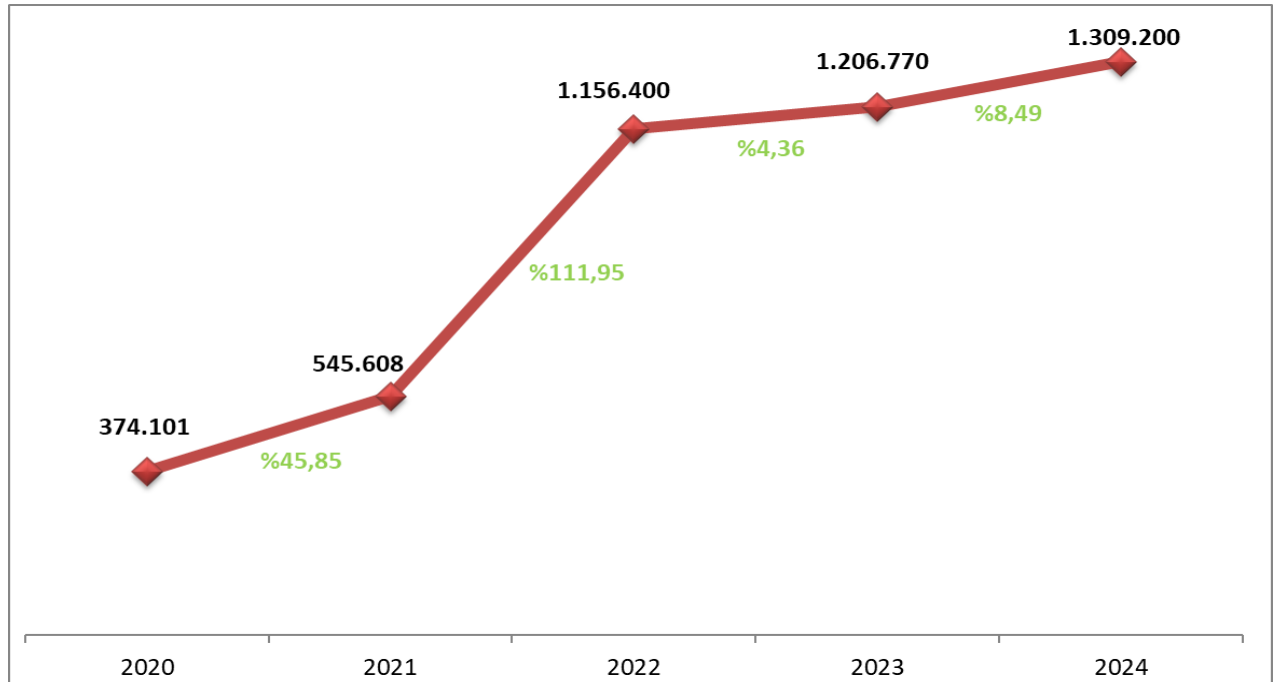
EK: 2024 YILI MART AYI ÜLKEMİZE GİRİŞ YAPAN YABANCI ZİYARETÇİLERİN MİLLİYETLERİNE GÖRE DAĞILIMINA AİT EXCEL TABLOSU.

İSTANBUL'A GİRİŞ YAPAN YABANCI ZİYARETÇİ SAYILARININ AYLARA GÖRE DAĞILIMI

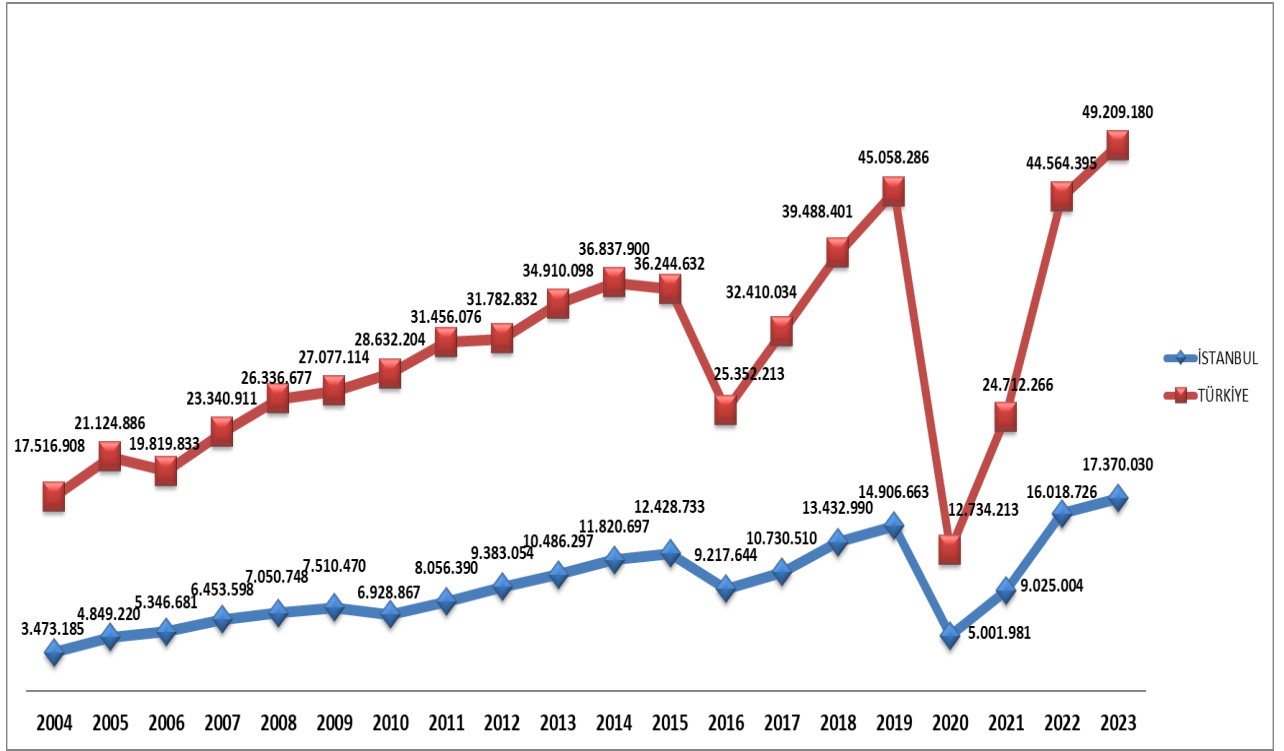
AYLAR	TÜRKİYE				İSTANBUL			
	YILLAR			DEĞİŞİM ORANI	YILLAR			DEĞİŞİM ORANI
	2022	2023	2024	2024/2023 (%)	2022	2023	2024	2024/2023 (%)
OCAK	1.281.666	2.005.967	2.047.027	2,05	791.578	1.189.827	1.165.996	-2,00
ŞUBAT	1.541.393	1.870.414	2.294.579	22,68	956.482	1.084.033	1.291.522	19,14
MART	2.079.565	2.335.728	2.701.244	15,65	1.156.400	1.206.770	1.309.200	8,49
NİSAN	2.574.423	3.321.824			977.888	1.289.903		
MAYIS	3.873.212	4.500.242			1.402.366	1.505.948		
HAZİRAN	5.014.821	5.584.021			1.470.586	1.627.057		
TEMMUZ	6.664.970	7.148.044			1.759.506	1.873.097		
AĞUSTOS	6.304.770	6.660.700			1.665.983	1.747.611		
EYLÜL	5.475.453	5.786.027			1.607.045	1.631.963		
EKİM	4.803.198	4.987.112			1.584.692	1.606.505		
KASIM	2.551.483	2.525.345			1.341.948	1.288.610		
ARALIK	2.399.441	2.483.756			1.304.252	1.318.706		
TOPLAM	44.564.395	49.209.180	7.042.850		16.018.726	17.370.030	3.766.718	
3 AYLIK TOPLAM	4.902.624	6.212.109	7.042.850	13,37	2.904.460	3.480.630	3.766.718	8,22

İstanbul'daki sınır kapıları olan İstanbul, Atatürk ve Sabiha Gökçen Havalimanları ile Haydarpaşa, Pendik, Tuzla, Zeytinburnu, Ambarlı, Karaköy, Marmara ve Sarayburnu limanlarından 2024 yılı Mart ayı itibarıyla giriş yapan yabancı ziyaretçi sayısı **1.309.200'dür**. 2023 yılının aynı dönemi ile karşılaştığımızda **%8,49** oranında bir artış olduğu görülmektedir.

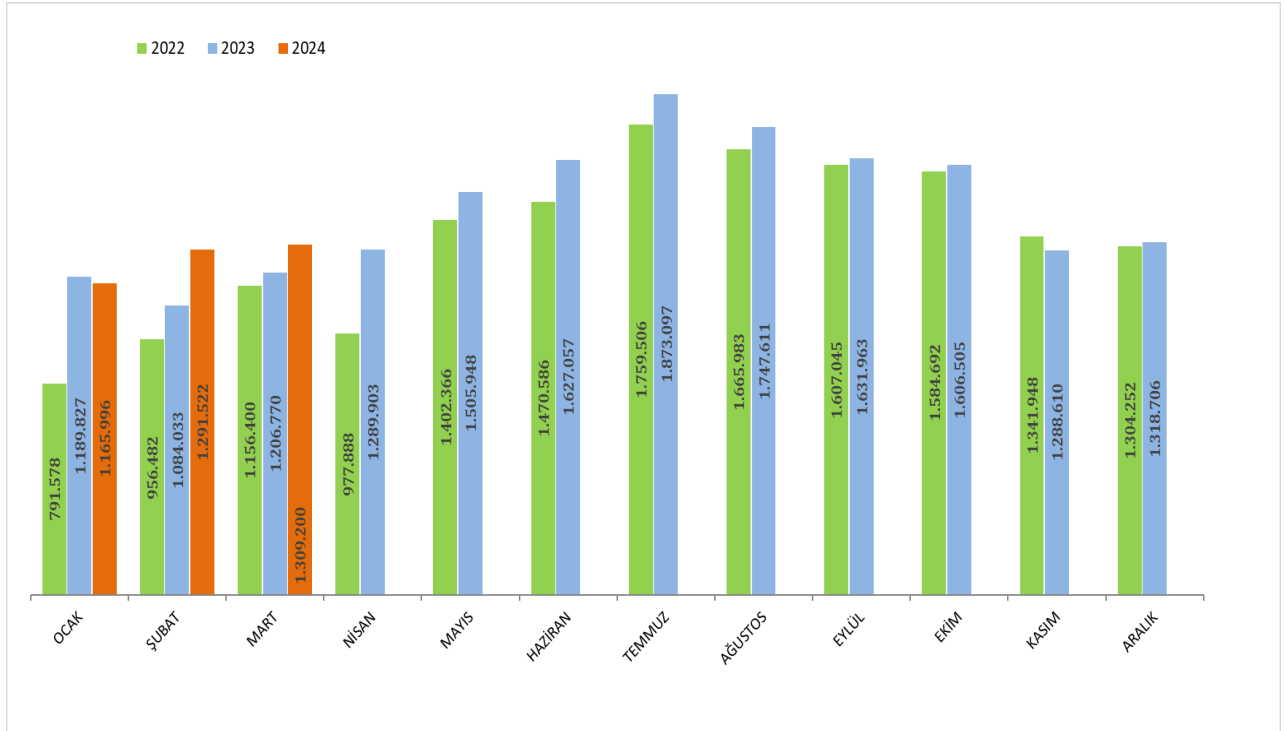
SON 5 YIL MART AYI GİRİŞ YAPAN YABANCI ZİYARETÇİ SAYILARI



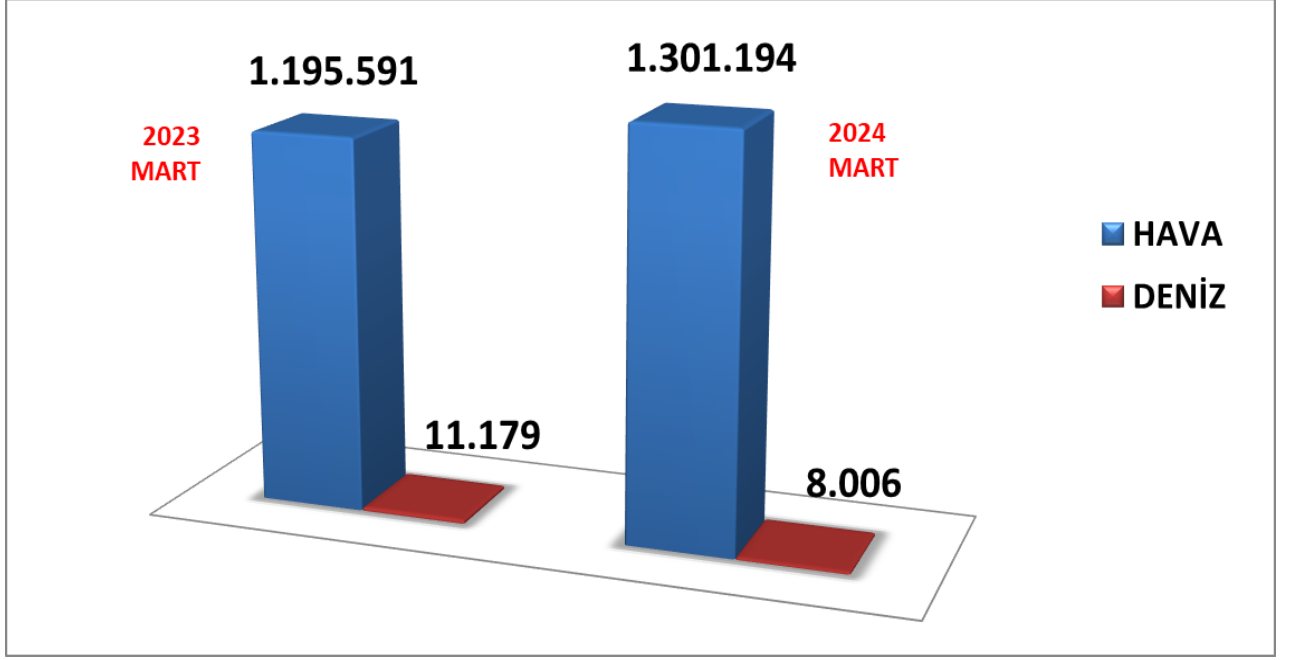
2004-2023 YILLARI TÜRKİYE VE İSTANBUL'A GİRİŞ YAPAN YABANCI ZİYARETÇİ SAYILARI



2022-2024 YILLARI AYLIK GELEN YABANCI ZİYARETÇİ SAYILARI



2023-2024 YILINDA GİRİŞ YAPAN YABANCI ZİYARETÇİLERİN TAŞIT ARAÇLARINA GÖRE DAĞILIMI (MART)



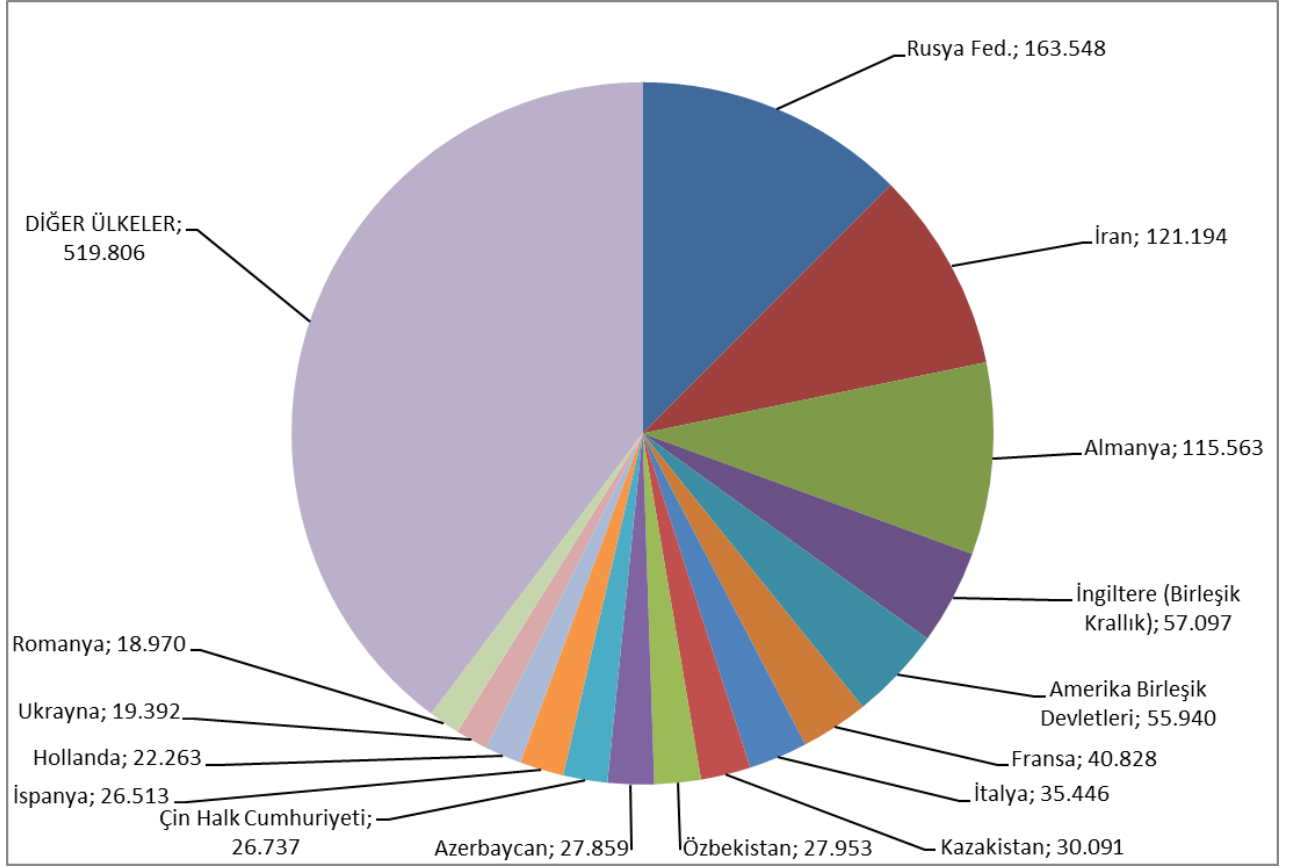
2024 Mart döneminde havayolu ile giriş yapan yabancı ziyaretçi sayısı 2023'ün aynı dönemine göre %8,83 oranında artarak **1.301.194** ziyaretçi olarak gerçekleşmiştir. Denizyolu ile geliş ise **8.006** ziyaretçi ile %28,38 oranında azalış göstermiştir.

İSTANBUL'A GİRİŞ YAPAN YABANCI ZİYARETÇİLERİN SINIR KAPILARINA GÖRE DAĞILIMI

2024	A.H.L. (H)	S. Gökçen (H)	İstanbul Havalimanı(H)	Haydarpaşa (D)	Karaköy(D)	Sarayburnu (D)	Marmara (D)	Tuzla (D)	Pendik (D)	Ambarlı (D)	Zeytinburnu (D)	Toplam
Ocak	1.301	333.162	823.938	330	900	3.068	0	1.462	58	251	1.526	1.165.996
Şubat	1.140	381.508	904.642	637	0	0	3	1.793	74	283	1.442	1.291.522
Mart	1.062	382.096	918.036	526	3.185	721	0	1.756	85	329	1.404	1.309.200
Nisan												
Mayıs												
Haziran												
Temmuz												
Ağustos												
Eylül												
Ekim												
Kasım												
Aralık												
TOPLAM	3.503	1.096.766	2.646.616	1.493	4.085	3.789	3	5.011	217	863	4.372	3.766.718

2024 yılı Mart ayı itibarıyla giriş yapan **1.309.200** yabancı ziyaretçinin sınır kapılarına göre dağılımı yukarıdaki tabloda yer almaktadır. Havayolu ile giriş yapan yabancıların %70,55'i İstanbul Havalimanını, %29,37'si Sabiha Gökçen Havalimanını kullanmışlardır.

MİLLİYETLERİNE GÖRE İSTANBUL'A GİRİŞ YAPAN YABANCI ZİYARETÇİLER (MART)



2024 yılı Mart ayı İstanbul'a giriş yapan toplam yabancı ziyaretçi sayısının en yüksek oranını %12,49 ile Rusya Federasyonu vatandaşı ziyaretçiler oluşturmaktadır. Bu ziyaretçileri sırasıyla; İran (%9,26), Almanya (%8,83), İngiltere (%4,36), Amerika Birleşik Devletleri (%4,27), Fransa (%3,12), İtalya (%2,71), Kazakistan (%2,30), Özbekistan (%2,14), Azerbaycan (2,13) takip etmektedir.

2024 YILI MART AYI GİRİŞ YAPAN YABANCI ZİYARETÇİLERİN MİLLİYETLERİNE GÖRE DAĞILIMI

Sıra No	Ülke Adı	Ziyaretçi Sayısı	Sıra No	Ülke Adı	Ziyaretçi Sayısı
1	Rusya Fed.	163 548	56	Hırvatistan	5 302
2	İran	121 194	57	Filipinler	4 826
3	Almanya	115 563	58	Kolombiya	4 724
4	İngiltere (Birleşik Krallık)	57 097	59	Malezya	4 702
5	Amerika Birleşik Devletleri	55 940	60	Çek Cumhuriyeti (Çekya)	4 534
6	Fransa	40 828	61	Kuveyt	4 353
7	İtalya	35 446	62	Moldova	4 186
8	Kazakistan	30 091	63	İrlanda	3 961
9	Özbekistan	27 953	64	Tacikistan	3 820
10	Azerbaycan	27 859	65	Litvanya	3 738
11	Çin Halk Cumhuriyeti	26 737	66	Slovenya	3 395
12	İspanya	26 513	67	Slovakya	3 265
13	Hollanda	22 263	68	Güney Afrika Cumhuriyeti	3 165
14	Ukrayna	19 392	69	Letonya	3 054
15	Romanya	18 970	70	Kuzey Makedonya Cumhuriyeti	3 049
16	Cezayir	18 650	71	Finlandiya	2 945
17	Hindistan	18 327	72	Afganistan	2 933
18	Irak	18 114	73	Arjantin	2 858
19	Yunanistan	14 790	74	Tayland	2 843
20	Bulgaristan	14 322	75	Moğolistan	2 689
21	Avusturya	13 367	76	İsrail	2 474
22	İsviçre	13 041	77	Singapur	2 076
23	Belçika	12 494	78	Venezuela	2 009
24	Güney Kore	12 227	79	Estonya	1 982
25	İsveç	12 017	80	Hong Kong	1 884
26	Fas	11 820	81	Milliyetsiz (Haymatlos)	1 834
27	Suudi Arabistan	11 533	82	Birleşik Arap Emirlikleri	1 827
28	Kanada	11 364	83	Karadağ	1 791
29	Lübnan	11 253	84	Filistin	1 718
30	Endonezya	10 421	85	Etiyopya (Habeşistan)	1 703
31	Türkmenistan	10 143	86	Yemen	1 528
32	Gürcistan	10 086	87	Nijerya	1 484
33	Libya	10 022	88	Ermenistan	1 456
34	Mısır	9 534	89	Bangladeş	1 316
35	Polonya	9 472	90	Bahreyn	1 290
36	Japonya	9 383	91	Malta	1 108
37	Beyaz Rusya (Belarus)	9 086	92	Yeni Zelanda	1 087
38	Macaristan	9 002	93	Şili	1 073
39	Meksika	8 382	94	Umman	1 061
40	Kırgızistan	8 136	95	Katar	1 042
41	Ürdün	7 841	96	Senegal	1 017
42	Danimarka	7 623	97	Sudan	1 013
43	Kuzey Kıbrıs Türk Cumhuriyeti	7 299	98	Peru	997
44	Tunus	7 219	99	Ekvador	994
45	Arnavutluk	6 587	100	Eritre	968
46	Suriye	6 384	101	Güney Kıbrıs Rum Kesimi	932
47	Kosova	6 234	102	Kenya	589
48	Bosna Hersek	6 212	103	Demokratik Kongo Cumhuriyeti (Zaire)	580
49	Brezilya	6 131	104	Kosta Rika	571
50	Sırbistan	5 976	105	Uganda	542
51	Portekiz	5 957	106	Sri Lanka	498
52	Tayvan	5 918	107	Saint Kitts ve Nevis (St. Kitts)	464
53	Pakistan	5 596	108	Mauritius	463
54	Norveç	5 568	109	Nepal	462
55	Avustralya	5 522	110	Panama	452

2024 YILI MART AYI GİRİŞ YAPAN YABANCI ZİYARETÇİLERİN MİLLİYETLERİNE GÖRE DAĞILIMI (DEVAMI)

Sıra No	Ülke Adı	Ziyaretçi Sayısı	Sıra No	Ülke Adı	Ziyaretçi Sayısı
111	Uruguay	441	166	Kuzey Kore	27
112	Lüksemburg	432	167	Vanuatu	25
113	Somali	428	168	Komorlar	24
114	Kamerun	422	169	Surinam	22
115	Vietnam	421	170	San Marino	22
116	Fildişi Sahilleri (Cote d'Ivoire)	391	171	Saint Lucia (St. Lucia)	21
117	Birleşmiş Milletler	378	172	Belize	21
118	Dominik Cumhuriyeti	363	173	Kamboçya	20
119	Tanzanya	352	174	Bahama Adaları	20
120	Gana	344	175	Malavi	14
121	Mali	310	176	Yeşil Burun Adaları (Cape Verde)	13
122	Honduras	298	177	Fiji	12
123	Guatemala	292	178	Liberya	11
124	Çad	272	179	Orta Afrika Cumhuriyeti	10
125	Gabon	261	180	Haiti	8
126	Moritanya	257	181	Monako	8
127	Küba	255	182	Gine Bissau	7
128	Gine	243	183	Doğu Timor	5
129	Burkina Faso	237	184	Svaziland	4
130	Bolivya	232	185	Laos	4
131	İzlanda	223	186	Guyana	4
132	Paraguay	196	187	Saint Vincent ve Grenadinler (St. Vincent)	4
133	Zimbabve	178	188	Avrupa Birliği	3
134	Dominika	175	189	Lesoto	2
135	Sierra Leone	148	190	Bhutan	1
136	Kongo Cumhuriyeti	143	191	Samoa	1
137	Cibuti	142	192	Vatikan	1
138	Angola	139	193	Somaliland	1
139	El Salvador	126	194	Sao Tome ve Principe	0
140	Nijer	124	195	Tonga	0
141	Jamaika	118	196	Papua Yeni Gine	0
142	Nikaragua	113	197	Kiribati (Gilbert Adaları)	0
143	Trinidad ve Tobago	104	198	Nauru	0
144	Gambiya	103	199	Tuvalu	0
145	Myanmar (Burma)	90	200	Türkiye	0
146	Benin	84			
147	Maldivler	81			
148	Brunei	68			
149	Ruanda	68			
150	Antigua ve Barbuda	64			
151	Güney Sudan	64			
152	Lihtenştayn	63			
153	Seyşeller	63			
154	Makao	59			
155	Zambiya	57			
156	Ekvator Ginesi	50			
157	Mozambik	49			
158	Madagaskar (Malagazi)	44			
159	Andorra	40			
160	Namibya	38			
161	Barbados	36			
162	Botsvana	35			
163	Grenada	35			
164	Togo	32			
165	Burundi	30			
TOPLAM					1 309 200

NOT: Tablonun Excel formatı ekte yer almaktadır.

2023 YILI GİRİŞ YAPAN YABANCI ZİYARETÇİLERİN MİLLİYETLERİNE GÖRE DAĞILIMI

Sıra No	Ülke Adı	Ziyaretçi Sayısı	Sıra No	Ülke Adı	Ziyaretçi Sayısı
1	Rusya Fed.	1 990 226	56	Bosna Hersek	62 371
2	Almanya	1 286 504	57	Norveç	61 413
3	İran	1 053 638	58	Portekiz	61 087
4	Amerika Birleşik Devletleri	853 766	59	Katar	59 525
5	İngiltere (Birleşik Krallık)	701 361	60	Sırbistan	58 165
6	Suudi Arabistan	604 509	61	Güney Afrika Cumhuriyeti	56 901
7	Fransa	589 149	62	Kolombiya	56 044
8	İtalya	431 598	63	Arnavutluk	55 787
9	Irak	404 607	64	Filistin	54 947
10	Özbekistan	389 759	65	Afganistan	51 379
11	İsrail	378 504	66	İrlanda	48 744
12	Kazakistan	351 042	67	Umman	47 436
13	Hollanda	332 008	68	Tayvan	45 921
14	Kuveyt	294 716	69	Bahreyn	45 046
15	Azerbaycan	293 059	70	Milliyetsiz (Haymatlos)	44 106
16	Cezayir	276 161	71	Moldova	43 641
17	İspanya	251 991	72	Hırvatistan	42 227
18	Fas	245 548	73	Çek Cumhuriyeti (Çekya)	41 963
19	Ürdün	238 082	74	Arjantin	38 747
20	Hindistan	223 720	75	Singapur	36 231
21	Çin Halk Cumhuriyeti	221 200	76	Moğolistan	34 519
22	Ukrayna	196 615	77	Tayland	34 228
23	Romanya	191 875	78	Kuzey Makedonya Cumhuriyeti	33 979
24	Libya	191 739	79	Litvanya	32 543
25	Mısır	171 865	80	Yemen	32 444
26	Kanada	168 501	81	Finlandiya	31 915
27	Avusturya	166 811	82	Slovenya	30 718
28	Tunus	166 679	83	Letonya	26 848
29	Endonezya	165 851	84	Etiyopya (Habeşistan)	25 484
30	Belçika	164 933	85	Nijerya	23 849
31	Lübnan	164 098	86	Slovakya	23 697
32	İsviçre	152 959	87	Yeni Zelanda	21 161
33	İsveç	147 749	88	Venezuela	20 584
34	Güney Kore	139 111	89	Bangladeş	20 567
35	Bulgaristan	138 094	90	Şili	18 685
36	Avustralya	132 661	91	Sudan	18 550
37	Pakistan	125 318	92	Estonya	16 487
38	Suriye	115 795	93	Hong Kong	16 081
39	Türkmenistan	110 336	94	Karadağ	15 579
40	Meksika	108 731	95	Ermenistan	14 723
41	Kırgızistan	105 965	96	Senegal	14 124
42	Yunanistan	102 016	97	Ekvador	13 304
43	Polonya	94 698	98	Peru	12 730
44	Beyaz Rusya (Belarus)	92 291	99	Eritre	11 503
45	Gürcistan	89 943	100	Malta	11 002
46	Malezya	88 150	101	Mauritius	10 324
47	Kuzey Kıbrıs Türk Cumhuriyeti	79 559	102	Kenya	9 260
48	Brezilya	79 328	103	Dominika	9 122
49	Kosova	77 555	104	Saint Kitts ve Nevis (St. Kitts)	9 074
50	Danimarka	75 663	105	Demokratik Kongo Cumhuriyeti (Zaire)	8 960
51	Birleşik Arap Emirlikleri	75 072	106	Somali	8 301
52	Japonya	70 086	107	Panama	7 366
53	Tacikistan	68 862	108	Kosta Rika	7 335
54	Filipinler	66 826	109	Fildişi Sahilleri (Cote d'Ivoire)	7 245
55	Macaristan	65 679	110	Güney Kıbrıs Rum Kesimi	7 028

2023 YILI GİRİŞ YAPAN YABANCI ZİYARETÇİLERİN MİLLİYETLERİNE GÖRE DAĞILIMI (DEVAMI)

Sıra No	Ülke Adı	Ziyaretçi Sayısı	Sıra No	Ülke Adı	Ziyaretçi Sayısı
111	Uganda	7 019	166	Belize	371
112	Kamerun	6 876	167	Barbados	369
113	Sri Lanka	6 442	168	Saint Lucia (St. Lucia)	347
114	Uruguay	5 928	169	Makao	343
115	Tanzanya	5 517	170	Vanuatu	334
116	Nepal	5 436	171	Bahama Adaları	304
117	Çad	5 407	172	Surinam	298
118	Gine	5 392	173	Madagaskar (Malagazi)	293
119	Mali	5 368	174	Fiji	282
120	Lüksemburg	5 183	175	Malavi	273
121	Birleşmiş Milletler	4 854	176	Yeşil Burun Adaları (Cape Verde)	268
122	Gana	4 703	177	Namibya	267
123	Küba	4 450	178	Gine Bissau	231
124	Dominik Cumhuriyeti	4 260	179	San Marino	212
125	Vietnam	4 216	180	Orta Afrika Cumhuriyeti	191
126	Guatemala	4 200	181	Monako	130
127	Moritanya	4 164	182	Svaziland	101
128	Gabon	3 940	183	Lesoto	76
129	Sierra Leone	3 925	184	Guyana	70
130	Cibuti	3 522	185	Laos	69
131	Angola	3 468	186	Saint Vincent ve Grenadinler (St. Vincent)	67
132	Burkina Faso	3 417	187	Bhutan	64
133	Bolivya	3 090	188	Avrupa Birliği	55
134	Honduras	2 929	189	Kuzey Kore	55
135	Nijer	2 678	190	Doğu Timor	44
136	Maldivler	2 439	191	Somaliland	34
137	Zimbabve	2 382	192	Vatikan	26
138	Gambiya	2 014	193	Sao Tome ve Principe	22
139	Kongo Cumhuriyeti	1 963	194	Papua Yeni Gine	21
140	El Salvador	1 847	195	Tonga	10
141	İzlanda	1 834	196	Samoa	8
142	Brunei	1 572	197	Tuvalu	4
143	Benin	1 443	198	Porto Riko	2
144	Mozambik	1 364	199	Solomon Adaları	2
145	Trinidad ve Tobago	1 331	200	Mikronezya Federe Devletleri	1
146	Güney Sudan	1 321	201	Palau	1
147	Paraguay	1 226	202	Türkiye	0
148	Jamaika	1 154			
149	Ruanda	1 126			
150	Antigua ve Barbuda	1 119			
151	Myanmar (Burma)	1 056			
152	Nikaragua	1 053			
153	Togo	1 011			
154	Lihtenştayn	942			
155	Zambiya	913			
156	Haiti	911			
157	Seyşeller	711			
158	Grenada	706			
159	Komorlar	675			
160	Ekvator Ginesi	580			
161	Botsvana	466			
162	Burundi	433			
163	Andorra	423			
164	Liberya	417			
165	Kamboçya	407			
TOPLAM			17 370 030		

2023-2024 YILLARINDA ARAP ÜLKELERİNDEN GİRİŞ YAPAN YABANCI ZİYARETÇİLERİN MİLLİYETLERİNE GÖRE DAĞILIMI (MART)

ARAP ÜLKELERİ	2023 MART	2024 MART	2023-2024 DEĞİŞİM (%)
Cezayir	16.619	18.650	12,22
Irak	33.089	18.114	-45,26
Fas	16.512	11.820	-28,42
Suudi Arabistan	27.364	11.533	-57,85
Lübnan	12.472	11.253	-9,77
Libya	10.911	10.022	-8,15
Mısır	9.009	9.534	5,83
Ürdün	11.826	7.841	-33,70
Tunus	10.653	7.219	-32,24
Suriye	8.123	6.384	-21,41
Kuveyt	9.646	4.353	-54,87
Birleşik Arap Emirlikleri	1.942	1.827	-5,92
Filistin	3.160	1.718	-45,63
Yemen	1.919	1.528	-20,38
Bahreyn	1.236	1.290	4,37
Umman	1.468	1.061	-27,72
Katar	2.790	1.042	-62,65
Sudan	2.219	1.013	-54,35
TOPLAM	180.958	126.202	-30,26

NOT: Sıralama 2024 yılı verilerine göre yapılmıştır.

2021-2023 YILLARINDA MİLLİYETLERİNE GÖRE İSTANBUL'A GİRİŞ YAPAN YABANCI ZİYARETÇİLER (İLK ON ÜLKE)

Sıra No	2021		2022		2023	
	Ülke Adı	Ziyaretçi Sayısı	Ülke Adı	Ziyaretçi Sayısı	Ülke Adı	Ziyaretçi Sayısı
1	Almanya	823.935	Rusya Fed.	1.495.024	Rusya Fed.	1.990.226
2	İran	781.986	Almanya	1.237.314	Almanya	1.286.504
3	Rusya Fed.	747.285	İran	1.097.993	İran	1.053.638
4	Fransa	379.600	Amerika Birleşik Devletleri	717.107	Amerika Birleşik Devletleri	853.766
5	Irak	341.490	İngiltere (Birleşik Krallık)	613.199	İngiltere (Birleşik Krallık)	701.361
6	Ukrayna	340.821	Fransa	567.475	Suudi Arabistan	604.509
7	Amerika Birleşik Devletleri	323.877	İsrail	473.563	Fransa	589.149
8	Hollanda	256.931	Irak	423.945	İtalya	431.598
9	Özbekistan	237.423	Suudi Arabistan	390.353	Irak	404.607
10	Ürdün	219.089	Kuveyt	388.926	Özbekistan	389.759
İstanbul Toplam	9.025.004	16.018.726	17.370.030			

Kaynak: Kültür ve Turizm Bakanlığı, Yatırım ve İşletmeler Genel Müdürlüğü.

TESİS İSTATİSTİKLERİ

TURİZM İŞLETMESİ BELGELİ- TURİZM YATIRIMI BELGELİ KONAKLAMA TESİSLERİ SAYI VE KAPASİTELERİ

Tesis Tür ve Sınıfı	İşletme Belgeli			Yatırım Belgeli		
	Tesis Sayısı	Oda Sayısı	Yatak Sayısı	Tesis Sayısı	Oda Sayısı	Yatak Sayısı
Apart Otel	10	498	1524	1	32	64
B Tipi Tatil Sitesi	1	25	112	0	0	0
Butik Otel	20	862	1802	5	185	356
Kamping	3	286	860	0	0	0
Müstakil Apart Otel	3	233	760	0	0	0
1 Yıldızlı Otel	29	660	1.289	1	10	20
2 Yıldızlı Otel	48	1.586	3.044	3	60	120
3 Yıldızlı Otel	195	9.413	18.542	37	1.743	3.323
4 Yıldızlı Otel	188	20.016	40.010	34	3.462	6.904
5 Yıldızlı Otel	136	32.147	64.947	20	3.923	8.121
Özel Tesis	197	6.998	13.932	6	571	1.168
Pansiyon	91	1.045	2.100	0	0	0
4 Yıldızlı Termal Otel	1	80	160	0	0	0
Turizm Kompleksi	1	840	1.764	0	0	0
Kırsal Turizm Tesisi	0	0	0	1	28	58
Toplam	923	74.689	150.846	108	10.014	20.134

Kaynak: T.C. Kültür ve Turizm Bakanlığı, Yatırım ve İşletmeler Genel Müdürlüğü.

Yukarıdaki tabloda Kültür ve Turizm Bakanlığımızdan “Turizm İşletmesi Belgeli” ve “Turizm Yatırımı Belgeli” konaklama tesislerinin tür ve sınıf bazında tesis, oda ve yatak sayıları yer almaktadır. İstanbul’da toplamda “Turizm İşletmesi Belgeli” **923** tesis, **150.846** yatak kapasitesi ile hizmet vermektedir. Yatırımların tamamlanmasıyla ilave **108** tesis ve **20.134** yatak İstanbul’un konaklama kapasitesine dâhil olacaktır.

Aşağıdaki tabloda, Kültür ve Turizm Bakanlığımızdan “Turizm İşletmesi Belgeli” ve “Turizm Yatırımı Belgeli” yeme içme tesislerinin kapasitelerine ilişkin veriler yer almaktadır. “Turizm İşletmesi Belgeli” tesislerin toplam kapasitesi **165.567**, “Turizm Yatırımı Belgeli” tesislerin toplam kapasitesi ise **1.406** kişidir.

TURİZM İŞLETMESİ BELGELİ- TURİZM YATIRIMI BELGELİ YEME-İÇME TESİSLERİ SAYI VE KAPASİTELERİ

Tesis Tür ve Sınıfı	İşletme Belgeli		Yatırım Belgeli	
	Tesis Sayısı	Kapasite	Tesis Sayısı	Kapasite
Gastronomi	153	32.584	0	0
Günübirlik Tesis	15	6.107	1	350
Kafeterya	5	925	0	0
1. Sınıf Lokanta	126	68.754	3	1.056
2. Sınıf Lokanta	30	6.255	0	0
Lüks Lokanta	1	600	0	0
Özel Tesis	224	38.838	0	0
Yüzer Tesis	24	11.504	0	0
Toplam	578	165.567	4	1.406

Kaynak: T.C. Kültür ve Turizm Bakanlığı, Yatırım ve İşletmeler Genel Müdürlüğü.

TURİZM İŞLETMESİ BELGELİ- TURİZM YATIRIMI BELGELİ EĞLENCE TESİSLERİ SAYI VE KAPASİTELERİ

Tesis Tür ve Sınıfı	İşletme Belgeli		Yatırım Belgeli	
	Tesis Sayısı	Kapasite	Tesis Sayısı	Kapasite
Barlar	3	250	0	0
Müstakil Eğlence Yeri	7	1.700	0	0
Özel Tesis	4	530	0	0
Eğlence Merkezi	0	0	1	0
Toplam	14	2.480	1	0

Kaynak: T.C. Kültür ve Turizm Bakanlığı, Yatırım ve İşletmeler Genel Müdürlüğü.

İstanbul'da Bakanlığımızdan "Turizm İşletmesi Belgeli" 14 eğlence tesisi toplam 2.480 kapasite ile hizmet vermektedir.

Aşağıdaki tabloda ise İstanbul'da Kültür ve Turizm Bakanlığımızdan "Turizm İşletmesi Belgeli" ve "Turizm Yatırımı Belgeli" diğer tesislerin sayıları tür ve sınıf bazında bulunmaktadır.

TURİZM İŞLETMESİ BELGELİ- TURİZM YATIRIMI BELGELİ DİĞER TESİS SAYILARI

Tesis Tür ve Sınıfı	İşletme Belgeli Tesis Sayısı	Yatırım Belgeli Tesis Sayısı
Golf	2	
Kongre ve Sergi Merkezi	2	1
Temalı Park	1	1
Yüzme Havuzu	1	
Özel Tesis (Akvaryum)	1	
Özel Tesis (Hamam)	5	
Özel Tesis (Kongre Merkezi)	1	
Özel Tesis (Terminal Hizmetleri Tesisi)	1	
Özel Tesis (Özel Tesis)	1	
Toplam	15	2

Kaynak: T.C. Kültür ve Turizm Bakanlığı, Yatırım ve İşletmeler Genel Müdürlüğü.

DENİZ TURİZMİ TESİSLERİ VE KAPASİTELERİ

Tesis Türü	Turizm İşletmesi Belgeli		Turizm Yatırımı Belgeli	
	Tesis Sayısı	Kapasite	Tesis Sayısı	Kapasite
Yat Limanları	2	2.070	1	870
Yüzer Tesis	32	14.642	0	0
Günübirlik Gezi Tekneleri	211	21.489	0	0
Ticari Yatlar	292	1.445	0	0
Su Altı Sportif Faaliyet	1	12	0	0
Kruvaziyer Limanı	1	0	0	0
Toplam	539	39.658	1	870

KONAKLAMA İSTATİSTİKLERİ

KÜLTÜR VE TURİZM BAKANLIĞINDAN BELGELİ TESİSLERE GELİŞ SAYISI*, GECELEME, ORTALAMA KALIŞ SÜRESİ VE DOLULUK ORANLARININ TESİS TÜR VE SINIFLARINA GÖRE DAĞILIMI (2023)

TESİS TÜR/SINIF	TESİSE GELİŞ SAYISI			GECELEME			ORTALAMA KALIŞ SÜRESİ			DOLULUK ORANI(%)		
	YERLİ	YABANCI	TOPLAM	YERLİ	YABANCI	TOPLAM	YERLİ	YABANCI	TOPLAM	YERLİ	YABANCI	TOPLAM
Apart Otel	13 720	40 279	53 999	47 236	185 384	232 620	3,44	4,60	4,31	10,73	42,12	52,85
B Tipi Tatil Sitesi	1 705	1 492	3 197	3 234	4 430	7 664	1,90	2,97	2,40	8,02	10,99	19,01
Butik Otel	28 340	123 874	152 214	49 357	307 812	357 169	1,74	2,48	2,35	7,52	46,89	54,41
Kamping	1 464	216	1 680	4 363	679	5 042	2,98	3,14	3,00	8,08	1,26	9,34
Müstakil Apart Otel	4 499	27 688	32 187	14 830	148 599	163 429	3,30	5,37	5,08	5,42	54,31	59,73
1 Yıldızlı Otel	13 712	23 361	37 073	29 345	51 902	81 247	2,14	2,22	2,19	22,84	40,39	63,23
2 Yıldızlı Otel	71 396	134 523	205 919	116 150	311 740	427 890	1,63	2,32	2,08	14,51	38,95	53,46
3 Yıldızlı Otel	360 912	760 215	1 121 127	653 508	1 847 953	2 501 461	1,81	2,43	2,23	13,79	39,00	52,80
4 Yıldızlı Otel	730 088	2 100 641	2 830 729	1 411 786	5 534 585	6 946 371	1,93	2,63	2,45	11,61	45,51	57,12
5 Yıldızlı Otel	1 586 754	3 115 181	4 701 935	2 938 855	7 423 225	10 362 080	1,85	2,38	2,20	13,68	34,54	48,22
Özel Tesis	180 872	886 178	1 067 050	335 900	1 887 598	2 223 498	1,86	2,13	2,08	9,38	52,72	62,10
Pansiyon	6 700	14 151	20 851	13 521	34 958	48 479	2,02	2,47	2,33	14,89	38,51	53,40
4 Yıldızlı Termal Otel	9 281	2 546	11 827	26 380	10 746	37 126	2,84	4,22	3,14	45,80	18,66	64,45
Turizm Kompleksi	17 771	118 921	136 692	31 720	252 350	284 070	1,78	2,12	2,08	4,99	39,74	44,73
Basit Konaklama Tesisi	919 683	1 916 503	2 836 186	1 700 147	4 370 125	6 070 272	1,85	2,28	2,14	15,11	38,85	53,96
GENEL TOPLAM	3.946.897	9.265.769	13.212.666	7.376.332	22.372.086	29.748.418	1,87	2,41	2,25	13,08	39,67	52,75

* Tesis geliş: Turizm İşletme Belgeli konaklama tesislerine geceleme yapmak amacıyla yapılan giriş sayısıdır. Tesise giriş sayısı kişi bazlı bir değişken olmayıp, aynı turistin farklı zamanlarda yaptığı girişler ayrı girdiler olarak kaydedilmektedir.

Yukarıdaki tablo İstanbul'da ki belgeli tesislerde (Turizm İşletmesi Belgeli – Basit Konaklama Turizm İşletmesi Belgeli) yerli ve yabancı turistler tarafından yapılan konaklamalara ilişkin bilgileri içermektedir. Belgeli konaklama tesislerine geceleme yapmak amacıyla yapılan giriş sayılarını gösteren toplam tesise geliş sayısı 2023 yılında 13.212.666'dır. Bu tesislerde yapılan toplam geceleme sayısı ise 29.748.418 olup, ortalama kalış süresi ise 2,25 gündür. 2023 yılında İstanbul'daki konaklama tesislerinin doluluk oranı %52,75 olarak gerçekleşmiştir.

**KÜLTÜR VE TURİZM BAKANLIĞINDAN BELGELİ TESİSLERE GELİŞ SAYISI, GECELEME,
ORTALAMA KALİŞ SÜRESİ VE DOLULUK ORANLARININ İLÇELERE GÖRE DAĞILIMI
(2023)**

İLÇELER	TESİSE GELİŞ SAYISI	GECELEME	ORTALAMA KALİŞ SÜRESİ	DOLULUK ORANI (%)
Adalar	21.031	31.705	1,51	26,17
Arnavutköy	252.990	267.527	1,06	84,03
Ataşehir	272.354	515.480	1,89	49,56
Avcılar	77.942	145.209	1,86	50,57
Bağcılar	501.830	1.029.869	2,05	59,22
Bahçelievler	400.199	832.144	2,08	44,90
Bakırköy	426.656	1.091.524	2,56	48,89
Başakşehir	59.809	119.985	2,01	52,40
Bayrampaşa	219.381	457.347	2,08	42,80
Beşiktaş	583.103	1.390.883	2,39	44,09
Beykoz	63.686	104.317	1,64	27,23
Beylikdüzü	15.595	28.745	1,84	45,11
Beyoğlu	2.142.976	5.283.253	2,47	60,16
Büyükkada	17.275	28.605	1,66	53,69
Büyükkçekmece	210.507	400.682	1,90	32,07
Çatalca	4.633	9.169	1,98	19,01
Esenler	83.060	166.368	2,00	46,03
Esenyurt	177.457	307.621	1,73	40,08
Eyüpsultan	93.819	177.808	1,90	41,40
Fatih	3.580.715	8.749.962	2,44	59,73
Gaziosmanpaşa	26.464	112.987	4,27	59,44
Güngören	140.041	282.099	2,01	53,97
Kadıköy	428.191	815.357	1,90	45,83
Kağıthane	157.945	350.162	2,22	52,70
Kartal	105.744	172.999	1,64	41,86
Küçükçekmece	317.214	614.644	1,94	50,82
Maltepe	155.673	327.756	2,11	54,22
Pendik	337.678	599.726	1,78	42,19
Sarıyer	137.191	451.413	3,29	48,79
Silivri	96.257	180.773	1,88	29,46
Sultangazi	756	1.774	2,35	13,14
Şile	70.122	131.341	1,87	33,22
Şişli	1.371.547	2.980.934	2,17	51,34
Tuzla	115.818	259.220	2,24	50,57
Ümraniye	216.421	494.376	2,28	44,80
Üsküdar	85.771	222.949	2,60	57,73
Zeytinburnu	244.815	611.705	2,50	61,03
İSTANBUL TOPLAMI	13.212.666	29.748.418	2,25	52,75
TÜRKİYE TOPLAMI	77.298.091	203.187.830	2,63	50,08

2023 yılında İstanbul'da belgeli (Turizm İşletmesi Belgeli Tesisler – Basit Konaklama Turizm İşletmesi Belgeli Tesisler) tesislerde en yüksek geceleme Fatih ilçesindeki konaklama tesislerinde gerçekleşmiştir.

**KÜLTÜR VE TURİZM BAKANLIĞINDAN BELGELİ TESİSLERE GELİŞ SAYISI,
GECELEME, ORTALAMA KALIŞ SÜRESİ VE DOLULUK ORANLARININ TESİS TÜR VE
SINIFLARINA GÖRE DAĞILIMI
(2024-ŞUBAT)**

TESİS TÜR/SINIF	TESİSE GELİŞ SAYISI			GECELEME			ORTALAMA KALIŞ SÜRESİ			DOLULUK ORANI(%)		
	YERLİ	YABANCI	TOPLAM	YERLİ	YABANCI	TOPLAM	YERLİ	YABANCI	TOPLAM	YERLİ	YABANCI	TOPLAM
Apart Otel	1 370	3 029	4 399	4 319	12 501	16 820	3,15	4,13	3,82	11,14	32,25	43,40
B Tipi Tatil Sitesi	107	72	179	345	181	526	3,22	2,51	2,94	10,27	5,39	15,65
Butik Otel	2 688	7 636	10 324	4 238	19 124	23 362	1,58	2,50	2,26	8,21	37,06	45,28
Kamping	180	4	184	539	14	553	2,99	3,50	3,01	11,98	0,31	12,29
Müstakil Apart Otel	647	2 513	3 160	1 759	12 561	14 320	2,72	5,00	4,53	7,71	55,09	62,81
1 Yıldızlı Otel	1 573	1 313	2 886	3 008	2 819	5 827	1,91	2,15	2,02	28,01	26,25	54,26
2 Yıldızlı Otel	5 738	9 547	15 285	9 832	23 727	33 559	1,71	2,49	2,20	14,74	35,56	50,30
3 Yıldızlı Otel	33 940	55 334	89 274	58 535	134 004	192 539	1,72	2,42	2,16	14,08	32,23	46,32
4 Yıldızlı Otel	61 729	155 451	217 180	118 681	403 750	522 431	1,92	2,60	2,41	11,34	38,58	49,92
5 Yıldızlı Otel	123 754	226 852	350 606	221 330	521 063	742 393	1,79	2,30	2,12	12,21	28,74	40,95
Özel Tesis	15 081	65 801	80 882	28 289	139 139	167 428	1,88	2,11	2,07	9,10	44,74	53,83
Pansiyon	1 497	1 823	3 320	2 995	5 192	8 187	2,00	2,85	2,47	21,56	37,38	58,94
4 Yıldızlı Termal Otel	585	577	1 162	1 163	1 161	2 324	1,99	2,01	2,00	24,23	24,19	48,42
Turizm Kompleksi	1 795	7 451	9 246	3 713	15 702	19 415	2,07	2,11	2,10	7,02	29,67	36,69
Basit Konaklama Tesisi	82 088	133 667	215 755	150 597	305 554	456 151	1,83	2,29	2,11	15,46	31,37	46,83
GENEL TOPLAM	332.772	671.070	1.003.842	609.343	1.596.492	2.205.835	1,83	2,38	2,20	12,61	33,05	45,67

2024 yılı Şubat ayı itibarıyla Bakanlık Belgeli tesisler için toplam tesise geliş sayısı 1.003.842'dir. Bu tesislerde yapılan toplam geceleme sayısı ise 2.205.835 olup, ortalama kalış süresi ise 2,20 gündür. İstanbul'daki konaklama tesislerinin Şubat ayı doluluk oranı ise 45,67'dir.

2024 YILI MART AYI GİRİŞ YAPAN YABANCI ZİYARETÇİLERİN
MİLLİYETLERİNE GÖRE DAĞILIMINA AİT EXCEL TABLOSU

Sıra No	Ülke Adı	Ziyaretçi Sayısı
1	Rusya Fed.	163.548
2	İran	121.194
3	Almanya	115.563
4	İngiltere (Birleşik Krallık)	57.097
5	Amerika Birleşik Devletleri	55.940
6	Fransa	40.828
7	İtalya	35.446
8	Kazakistan	30.091
9	Özbekistan	27.953
10	Azerbaycan	27.859
11	Çin Halk Cumhuriyeti	26.737
12	İspanya	26.513
13	Hollanda	22.263
14	Ukrayna	19.392
15	Romanya	18.970
16	Cezayir	18.650
17	Hindistan	18.327
18	Irak	18.114
19	Yunanistan	14.790
20	Bulgaristan	14.322
21	Avusturya	13.367
22	İsviçre	13.041
23	Belçika	12.494
24	Güney Kore	12.227
25	İsveç	12.017
26	Fas	11.820
27	Suudi Arabistan	11.533
28	Kanada	11.364
29	Lübnan	11.253
30	Endonezya	10.421
31	Türkmenistan	10.143
32	Gürcistan	10.086
33	Libya	10.022
34	Mısır	9.534
35	Polonya	9.472
36	Japonya	9.383
37	Beyaz Rusya (Belarus)	9.086
38	Macaristan	9.002
39	Meksika	8.382
40	Kırgızistan	8.136
41	Ürdün	7.841
42	Danimarka	7.623
43	Kuzey Kıbrıs Türk Cumhuriyeti	7.299
44	Tunus	7.219
45	Arnavutluk	6.587
46	Suriye	6.384
47	Kosova	6.234
48	Bosna Hersek	6.212
49	Brezilya	6.131
50	Sırbistan	5.976

51	Portekiz	5.957
52	Tayvan	5.918
53	Pakistan	5.596
54	Norveç	5.568
55	Avustralya	5.522
56	Hırvatistan	5.302
57	Filipinler	4.826
58	Kolombiya	4.724
59	Malezya	4.702
60	Çek Cumhuriyeti (Çekya)	4.534
61	Kuveyt	4.353
62	Moldova	4.186
63	İrlanda	3.961
64	Tacikistan	3.820
65	Litvanya	3.738
66	Slovenya	3.395
67	Slovakya	3.265
68	Güney Afrika Cumhuriyeti	3.165
69	Letonya	3.054
70	Kuzey Makedonya Cumhuriyeti	3.049
71	Finlandiya	2.945
72	Afganistan	2.933
73	Arjantin	2.858
74	Tayland	2.843
75	Moğolistan	2.689
76	İsrail	2.474
77	Singapur	2.076
78	Venezuela	2.009
79	Estonya	1.982
80	Hong Kong	1.884
81	Milliyetsiz (Haymatlos)	1.834
82	Birleşik Arap Emirlikleri	1.827
83	Karadağ	1.791
84	Filistin	1.718
85	Etiyopya (Habeşistan)	1.703
86	Yemen	1.528
87	Nijerya	1.484
88	Ermenistan	1.456
89	Bangladeş	1.316
90	Bahreyn	1.290
91	Malta	1.108
92	Yeni Zelanda	1.087
93	Şili	1.073
94	Umman	1.061
95	Katar	1.042
96	Senegal	1.017
97	Sudan	1.013
98	Peru	997
99	Ekvador	994
100	Eritre	968
101	Güney Kıbrıs Rum Kesimi	932
102	Kenya	589
103	Demokratik Kongo Cumhuriyeti (Zaire)	580
104	Kosta Rika	571
105	Uganda	542
106	Sri Lanka	498
107	Saint Kitts ve Nevis (St. Kitts)	464
108	Mauritius	463
109	Nepal	462

110	Panama	452
111	Uruguay	441
112	Lüksemburg	432
113	Somali	428
114	Kamerun	422
115	Vietnam	421
116	Fildişi Sahilleri (Cote d'Ivoire)	391
117	Birleşmiş Milletler	378
118	Dominik Cumhuriyeti	363
119	Tanzanya	352
120	Gana	344
121	Mali	310
122	Honduras	298
123	Guatemala	292
124	Çad	272
125	Gabon	261
126	Moritanya	257
127	Küba	255
128	Gine	243
129	Burkina Faso	237
130	Bolivya	232
131	İzlanda	223
132	Paraguay	196
133	Zimbabve	178
134	Dominika	175
135	Sierra Leone	148
136	Kongo Cumhuriyeti	143
137	Cibuti	142
138	Angola	139
139	El Salvador	126
140	Nijer	124
141	Jamaika	118
142	Nikaragua	113
143	Trinidad ve Tobago	104
144	Gambiya	103
145	Myanmar (Burma)	90
146	Benin	84
147	Maldivler	81
148	Brunei	68
149	Ruanda	68
150	Antigua ve Barbuda	64
151	Güney Sudan	64
152	Lihtenştayn	63
153	Seyşeller	63
154	Makao	59
155	Zambiya	57
156	Ekvator Ginesi	50
157	Mozambik	49
158	Madagaskar (Malagazi)	44
159	Andorra	40
160	Namibya	38
161	Barbados	36
162	Botsvana	35
163	Grenada	35
164	Togo	32
165	Burundi	30
166	Kuzey Kore	27
167	Vanuatu	25
168	Komorlar	24

169	Surinam	22
170	San Marino	22
171	Saint Lucia (St. Lucia)	21
172	Belize	21
173	Kamboçya	20
174	Bahama Adaları	20
175	Malavi	14
176	Yeşil Burun Adaları (Cape Verde)	13
177	Fiji	12
178	Liberya	11
179	Orta Afrika Cumhuriyeti	10
180	Haiti	8
181	Monako	8
182	Gine Bissau	7
183	Doğu Timor	5
184	Svaziland	4
185	Laos	4
186	Guyana	4
187	Saint Vincent ve Grenadinler (St. Vincent)	4
188	Avrupa Birliği	3
189	Lesoto	2
190	Bhutan	1
191	Samoa	1
192	Vatikan	1
193	Somaliland	1
TOPLAM		1.309.200